

FICHA TÉCNICA DEL PRODUCTO

LINEAR 14W 4000K BIV

LINEAR | Luminaria LED linear que conecta hasta 10 unidades en serie

Áreas de aplicación

- Aplicaciones de interior
- Áreas públicas
- Pasillos, áreas de entrada, tramos de escalera, salones, sótanos



Beneficios del producto

- Alta eficacia luminosa
- Instalación fácil y rápida
- Luz muy homogénea
- 3 años de garantía

Características del producto

- Ángulo de haz: 120°
- Tipo de protección: IP20
- Temperatura del color: 3.000 K, 4.000 K, 6.500 K
- Vida útil muy larga: hasta 30.000 h



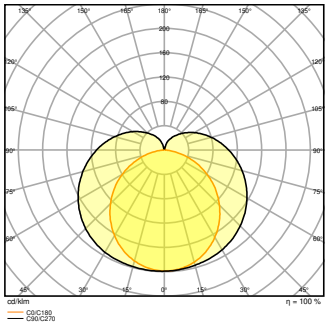
INFORMACIÓN TÉCNICA

DATOS ELÉCTRICOS

Potencia nominal	14,00 W
Tensión nominal	100...240 V
Frecuencia de red	50...60 Hz
Corriente nominal	110,000 mA
Factor de potencia	0,9
Clase de protección	II
Modo de funcionamiento	Electronic control gear (ECG)

Datos fotométricos

Flujo luminoso	1500 lm
Eficacia luminosa	100 lm/W
Temperatura de color	4000 K
Tono de luz (denominación)	Blanco neutro
Índice de reproducción cromática Ra	> 80
Desviación estándar de ajuste de color	≤6 sdcM
Ángulo de radiación	140 °



LEDV LINEAR 14W 840

DIMENSIONES Y PESO

Largo	1173,00 mm
Ancho	28,00 mm
Alto	36,00 mm
Peso del producto	355,00 g

MATERIAL Y COLORES

Color del producto	Blanco
Color de carcasa	Blanco
Material del cuerpo	Polycarbonate (PC)
Material cobertura	Plastic
Contenido mercurio	0.0 mg

APLICACIÓN Y MONTAJE

Margen de temperatura ambiente	-20...+40 °C
Temperatura de almacenamiento	-20...+80 °C
Tipo de conexión	Enchufe, UE
Tipo de protección	IP20
Clase protección IK (resistencia g [PIM])	IK02
Regulable	No
Tipo de montaje	Surface
Ubicación de montaje	Techo / Pared
Entorno de aplicación	Indoor
Fuente de luz reemplazable	No

Vida media


Duración L70/B50 @ 25 °C	20000 h ¹⁾
Duración L80/B10 @ 25 °C	30000 h ¹⁾
Duración L90/B10 @ 25 °C	30000 h
Número de ciclos de encendidos	15000



¹⁾ t[h]: L70 / B50 a 25 °C (Ta), t[h]: L80 / B10 a 25 °C (Ta), t[h]: L90 / B10 a 25 °C (Ta)

CERTIFICADOS Y ESTÁNDARES

Normas	CB / TÜV SÜD / EAC / RoHS
Módulo LED sustituible	no reemplazable

DESCARGAS

Archivos fotométricos y para diseño de iluminación		Nombre del documento
	Archivo IES (IES)	LINEAR 14W/840 BIV

Archivos fotométricos y para diseño de iluminación		Nombre del documento
	Archivo LDT (Eulumdat)	Linear 14W Neutral Bivoltage
	Curva de distribución de luz tipo polar	LEDV LINEAR 14W 840

DATOS LOGÍSTICOS

Código de producto	Cantidad por caja (unidad/master)	Dimensiones (longitud x largo x altura)	Peso bruto	Volumen
4058075814431	Caja unitaria 1	1,380 mm x 40 mm x 30 mm		1.66 dm³
4058075814448	Embalaje de envío 15	1,400 mm x 175 mm x 151 mm	0.00 g	37.00 dm³

El código de producto mencionado describe la cantidad mínima de unidades que puede ser comprada. Una unidad de transporte puede contener uno o más productos individuales. Cuando se realiza la compra, para las cantidades porfavor ingrese una o varias unidades de envío.

Referencias / Enlaces

– Para asuntos relacionados con la Garantía véase www.ledvance.es/garantias

DESCARGO DE RESPONSABILIDAD

Sujeto a cambio sin aviso. Errores y omisiones exceptuadas. Asegurese de utilizar la version más reciente.