

FICHE PRODUIT

LED TUBE T5 EXTERNAL HE35 1449 mm 18W 865

LED TUBE T5 EXTERNAL | TUBE LED T5 EXTERNE pour LED DRIVER EXTERNE



Zones d'application

- Éclairage industriel (par exemple usines, centres logistiques, entrepôts)
- Éclairage linéaire pour les bureaux, les établissements scolaires, les zones de stockage et la vente au détail
- Magasins, supermarchés

Avantages du produit

- Mise à niveau simple vers un système LED gradable
- Application sans tracas, aucune vérification de compatibilité du ballast n'est nécessaire
- Protection optimale contre les éclats grâce à un revêtement spécial en PET
- Pas de flexion grâce au tube en verre
- Garantie de 5 ans

Caractéristiques du produit

- Conçu pour alimenter uniquement avec LED DRIVER TUBE LED EXTERNAL DALI
- Tube de lampe en verre avec protection contre les éclats
- Variation de qualité de 1...100 %
- Haute résistance aux cycles de commutation
- Convient aux températures ambiantes de -20...+50 °C



DONNÉES TECHNIQUES

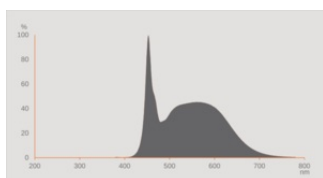
DONNÉES ÉLECTRIQUES

Puissance nominale	18.00 W
Tension nominale	41 V
Mode d'opération	EXT ¹⁾
Intensité nominale	450 mA
Type de courant	Courant direct (DC)
Fréquence de fonctionnement	0 Hz
Fréquence du réseau	0 Hz
Distorsion harmonique totale	< 20 %
Facteur de puissance λ	0,90

1) Conçu pour être alimenté par LEDVANCE LED DRIVER LED TUBE EXTERNAL DALI P

Données photométriques

Flux lumineux	2800 lm
Efficacité lumineuse	156 lm/W
Flux résiduel en fin de vie nomi	0.70
Teinte de couleur (désignation)	Lumière du jour froide
Temp. de couleur	6500 K
Ra Indice de rendu des couleurs	80
Teinte de couleur	865
Ecart-type de correspondance de couleur	≤5 sdcn
Maintien flux lumineux à 6 000 h	0.80
Indice du papillotement (PstLM)	<1
Indice de l'effet stroboscopique (SVM)	<0,4



EPREL data spectral diagram PROF
LEDr 6500K

Données techniques légères

Angle de rayonnement	180 °
Temps de préchauffage (60 %)	< 2.00 s
Temps d'amorçage	< 1.0 s

DIMENSIONS ET POIDS



Longueur totale	1463.00 mm
Longueur du culot hors pins	1449.00 mm
Diamètre	17,00 mm
Poids du produit	137,00 g

TEMPÉRATURES ET CONDITIONS DE FONCTIONNEMENT

Plage de température ambiante	-20...+50 °C ¹⁾
Température maximale au point de test	65 °C
T° fonctionnement confit norme IEC 62717	

1) Température autour de la lampe - pour les luminaires fermés : température à l'intérieur du luminaire

Durée de vie

Durée de vie L70/B50 @ 25 °C	50000 h
Nombre de cycles de commutation	200000
Maintien du flux lumineux en fin	0.70
Taux de survivance à 6 000 h	≥ 0.90

DONNÉES SUPPLÉMENTAIRES SUR LE PRODUIT

Culot (désignation standard)	G5
Teneur en mercure	0.0 mg
Sans mercure	Oui
Notes bas de page util. uniquem. produit	TUBE LED unilatéral (entrée CC unilatérale) conforme aux exigences de sécurité selon. IEC 62776:2014. Protection de sécurité contre les chocs électriques en cas de mauvaise utilisation (ECG/CCG/secteur).

CAPACITÉS

Gradable	Oui
----------	-----

CERTIFICATS ET NORMES

Classe d'énergie efficace	D ¹⁾
Consommation d'énergie	18.00 kWh/1000h
Type de protection	IP20
Normes	CE / UKCA
Groupe de sécurité photobiologique EN62778	RG0

¹⁾ Classe d'efficacité énergétique (CEE) sur une échelle de A (rendement le plus élevé) à G (rendement le plus bas)

Catégorisations spécifiques aux pays

Référence de commande	LEDTUBE T5 EXT
-----------------------	----------------

DONNÉES LOGISTIQUES




Plage de température de stockage	-20...+80 °C
----------------------------------	--------------

Données suivant le règlement européen sur l'étiquetage énergétique EU 2019/2015

Technologie d'éclairage utilisée	LED
Non-dirigée ou dirigée	NDLS
Sur secteur ou non secteur	NMLS
Type de culot de la source lumineuse (ou autre interface électrique)	G5
Source lumineuse connectée (SLC)	Non
Source lumineuse réglable en couleur	Non
Enveloppe	Non
Sources lumineuses à luminance élevée	Non
Protection anti-éblouissement	Non
Température de couleur proximale	SINGLE_VALUE
Puissance en mode veille	0 W
Déclaration de puissance équivalente	Non
Longueur	1463,00 mm
Hauteur (luminaires cycliques inclus)	17.00 mm
Largeur (y compris les luminaires ronds)	17.00 mm
Coordonnées chromatiques x	0,312
Coordonnées chromatiques y	0,328
Indice de rendu des couleurs R9	1
Correspondance pour l'angle de faisceau	SPHERE_360
Facteur de survie	0,90

Facteur de déphasage (cos ϕ)	0,90
Source lumineuse LED remplace une source lumineuse fluorescente	Non
ID EPREL	1161816
Numéro de modèle	AC39949,AC39949




ACCESSOIRES OBLIGATOIRES












Image du produit	Nom du produit	EAN
	DR EXTERNAL DALI -1X15-37W 220-240	4058075730632
	DR EXTERNAL DALI -1X7-37W 220-240	4099854295157
	DR EXTERNAL DALI -2X7-26W 220-240	4099854295171

Conseils de sécurité

- Possibilité de fonctionnement dans des applications extérieures et dans des luminaires étanches adaptés selon la fiche technique et les instructions d'installation
- La plage de température de fonctionnement du tube LED est limitée. En cas de doute concernant l'application, veuillez mesurer la température Tc sur le produit avant l'installation.
- LED TUBE T5 EXTERNE HO80 ne peut pas être utilisé avec une alimentation à 2 canaux.
- Tous les branchements électriques doivent être effectués par une personne qualifiée.
- Débrancher le secteur avant l'installation.

TÉLÉCHARGEMENTS

Documents et certificats	Nom du document
 Instructions pour l'utilisateur / instructions de sécurité	LEDTUBE EXT P User instruction LEDV
 Guide d'installation détaillée	LEDVANCE Luminaire conversion checklist
 Informations légales	Informationstext 18 Abs 4 ElektroG

Documents et certificats		Nom du document
	Déclarations de conformité	LEDTUBE T5 and T8
	Déclarations de conformité UKCA	LEDTUBE T5 and T8 EXT
Photométrie et fichiers pour études d'éclairage		Nom du document
	Fichier IES (IES)	LEDTUBE T5 EXT P HE35 1449 18W
	Fichier IES (IES)	LEDTUBE T5 EXT HE35 P 1449 18W 865
	Fichier LDT (Eulumdat)	LEDTUBE T5 EXT P HE35 1449 18W
	Fichier LDT (Eulumdat)	LEDTUBE T5 EXT HE35 P 1449 18W 865
	Fichier UGR (tableau UGR)	LEDTUBE T5 EXT P HE35 1449 18W
	Fichier UGR (tableau UGR)	LEDTUBE T5 EXT HE35 P 1449 18W 865
	Courbe de répartition de la lumière type polaire	LEDTUBE T5 EXT P HE35 1449 18W
	Courbe de répartition de la lumière type polaire	LEDTUBE T5 EXT HE35 P 1449 18W 865
	Distribution de puissance spectrale	EPREL data spectral diagram PROF LEDr 6500K

DONNÉES LOGISTIQUES

Code produit	Unité d'emballage (Pièces/Unité)	Dimensions (longueur x largeur x hauteur)	Poids approximatif	' Volume
4058075730533	Fourreau 1	1,465 mm x 20 mm x 20 mm	159.00 g	0.59 dm ³
4058075730540	Carton de regroupement 25	1,522 mm x 152 mm x 175 mm	5300.00 g	40.49 dm ³

Le code produit mentionné décrit la petite quantité d'unité qui peut être commandée. Une unité peut contenir un ou plusieurs produits. Lorsque vous passez la commande, merci de bien vouloir entrer une unité ou un multiple d'une unité.

Références / Liens

– Pour les informations actuelles, voir www.ledvance.com/ledtube

AVERTISSEMENT

Sous réserve de modifications. Sauf erreur ou omission. Veuillez à toujours utiliser la version la plus récente.