

## FICHE PRODUIT

# DULUX LED D18 VT EM & AC MAINS 7.5W 865 G24D

OSRAM DULUX LED D VT EM & AC MAINS | LED de remplacement pour CFLni avec culot G24d 2 broches pour CCG



### Zones d'application

- Éclairage général avec des températures ambiantes de -20 à +45 °C
- Supermarchés et grands magasins
- Allées et couloirs
- Hôtels, restaurants

### Avantages du produit

- Installation facile
- Faible consommation d'énergie
- Remplacement aisé grâce au design compact
- Fonctionnement directement sur secteur 230 V AC possible

### Caractéristiques du produit

- LED replacement for conventional compact fluorescent lamps for use in CCG luminaires or on AC mains
- Convient uniquement pour une application verticale
- Durée de vie : jusqu'à 30 000 h
- Culot G24d à deux broches
- Type de protection : IP20
- Lampes sans mercure



## DONNÉES TECHNIQUES

## DONNÉES ÉLECTRIQUES

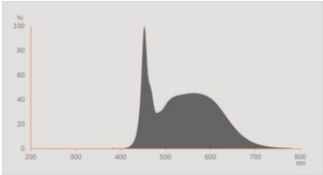
Puissance nominale	7.50 W
Tension nominale	220...240 V
Mode d'opération	Alimentation conventionnelle, Courant alternatif (AC) <sup>1)</sup>
Puissance équivalente à une lampe	18 W
Intensité nominale	34 mA
Type de courant	Courant alternatif (AC)
Courant d'appel	15,6 A
Plage de tension admissible en Courant Continu (DC)	186...260 V
Fréquence de fonctionnement	50/60 Hz
Fréquence du réseau	50/60 Hz
Nbr max de lampes placés sur le disjoncteur 10 A (B)	38
Nbr max de lampes sur le disjoncteur B10A - Ballast conventionnel NON compensé	118
Nbr max de lampes sur le disjoncteur B10A – Ballast conventionnel compensé	8
Nbr max de lampes placés sur le disjoncteur 16 A (B)	48
Nbr max de lampes sur le disjoncteur B16 A – Ballast conventionnel NON compensé	188
Nbr max de lampes sur le disjoncteur B16A – Ballast conventionnel compensé	11
Distorsion harmonique totale	≤ 20 %
Facteur de puissance $\lambda$	> 0,90

1) Vérifier la compatibilité des ballasts électroniques sur [ledvance.fr/compatibilité](http://ledvance.fr/compatibilité)

## Données photométriques

Flux lumineux	950 lm
Flux nominal lumineux utile 90°	950 lm
Efficacité lumineuse	126 lm/W
Flux résiduel en fin de vie nomi	0.70
Teinte de couleur (désignation)	Lumière du jour froide
Temp. de couleur	6500 K
Ra Indice de rendu des couleurs	80
Teinte de couleur	865
Ecart-type de correspondance de couleur	≤6 sdcn

Maintien flux lumineux à 6 000 h	0.90
Indice du papillotement (PstLM)	1.0
Indice de l'effet stroboscopique (SVM)	0.4



EPREL data spectral diagram PROF  
LEDr 6500K

Données techniques légères

Angle de rayonnement	300 °
Temps de préchauffage (60 %)	< 0.50 s
Temps d'amorçage	< 0.5 s

DIMENSIONS ET POIDS



Longueur totale	124.00 mm
Diamètre	37,70 mm
Diamètre du tube	35 mm
Diamètre maximum	38 mm
Poids du produit	85,00 g

TEMPÉRATURES ET CONDITIONS DE FONCTIONNEMENT

Plage de température ambiante	-20...+45 °C <sup>1)</sup>
Température maximale au point de test	70 °C

1) Température autour de la lampe - pour les luminaires fermés : température à l'intérieur du luminaire

Durée de vie

Durée de vie L70/B50 @ 25 °C	30000 h
Nombre de cycles de commutation	200000
Maintien du flux lumineux en fin	0.70
Taux de survivance à 6 000 h	≥ 0.90

### DONNÉES SUPPLÉMENTAIRES SUR LE PRODUIT

Culot (désignation standard)	G24d
Teneur en mercure	0.0 mg
Sans mercure	Oui
Conception/exécution	Dépolie
Notes bas de page util. uniquem. produit	Disponible à partir de juin 2025

### CAPACITÉS

Gradable	Non
----------	-----

### CERTIFICATS ET NORMES

Classe d'énergie efficace	E <sup>1)</sup>
Consommation d'énergie	8.00 kWh/1000h
Type de protection	IP20
Normes	CE / EAC / UKCA
Groupe de sécurité photobiologiq EN62778	RG0

<sup>1)</sup> Classe d'efficacité énergétique (CEE) sur une échelle de A (rendement le plus élevé) à G (rendement le plus bas)

### Catégorisations spécifiques aux pays

Référence de commande	DULUX LED D18 V
-----------------------	-----------------

### DONNÉES LOGISTIQUES

Plage de température de stockage	-20...+80 °C
----------------------------------	--------------

### Données suivant le règlement européen sur l'étiquetage énergétique EU 2019/2015





Technologie d'éclairage utilisée	LED
Non-dirigée ou dirigée	NDLS
Sur secteur ou non secteur	MLS
Type de culot de la source lumineuse (ou autre interface électrique)	G24d
Source lumineuse connectée (SLC)	Non
Source lumineuse réglable en couleur	Non
Enveloppe	Non






Sources lumineuses à luminance élevée	Non
Protection anti-éblouissement	Non
Température de couleur proximale	SINGLE_VALUE
Puissance en mode veille	0 W
Déclaration de puissance équivalente	Non
Longueur	124,00 mm
Hauteur (luminaires cycliques inclus)	37.70 mm
Largeur (y compris les luminaires ronds)	37.70 mm
Coordonnées chromatiques x	0.3123
Coordonnées chromatiques y	0.3282
Indice de rendu des couleurs R9	1
Correspondance pour l'angle de faisceau	SPHERE_360
Facteur de survie	0.90
Facteur de déphasage (cos $\varphi$ )	0.90
Source lumineuse LED remplace une source lumineuse fluorescente	Non
ID EPREL	2206891,2324431
Numéro de modèle	AC71123,AC81516

Conseils de sécurité

- Ne convient pas pour un fonctionnement en duo
- La plage de température de fonctionnement du DULUX LED est limitée. En cas de doute concernant l'adéquation de l'application, veuillez mesurer la température Tc sur le produit avant l'installation.
- Tous les branchements électriques doivent être effectués par une personne qualifiée.
- Ne convient pas à l'éclairage de secours.
- Ne touchez pas la lampe si elle est cassée.
- Ne doit pas être utilisé si l'ampoule extérieure est défectueuse.

TÉLÉCHARGEMENTS

Documents et certificats		Nom du document
	Instructions pour l'utilisateur / instructions de sécurité	OSRAM DULUX LED D VERTICAL
	Informations légales	Informationstext 18 Abs 4 ElektroG
	Déclarations de conformité	LEDTUBE
	Déclarations de conformité UKCA	LEDTUBE

Photométrie et fichiers pour études d'éclairage		Nom du document
	Fichier IES (IES)	DULUX LED D18 VT EM 7.5W 865 G24D OSRAM
	Fichier LDT (Eulumdat)	DULUX LED D18 VT EM 7.5W 865 G24D OSRAM
	Fichier UGR (tableau UGR)	DULUX LED D18 VT EM 7.5W 865 G24D OSRAM
	Courbe de répartition de la lumière type polaire	DULUX LED D18 VT EM 7.5W 865 G24D OSRAM
	Distribution de puissance spectrale	EPREL data spectral diagram PROF LEDr 6500K

DONNÉES LOGISTIQUES

Code produit	Unité d'emballage (Pièces/Unité)	Dimensions (longueur x largeur x hauteur)	Poids approximatif	' Volume
4099854502859	Etui carton fermé 1	41 mm x 49 mm x 128 mm	98.00 g	0.26 dm³
4099854502866	Carton de regroupement 10	222 mm x 111 mm x 140 mm	1089.00 g	3.45 dm³

Le code produit mentionné décrit la petite quantité d'unité qui peut être commandée. Une unité peut contenir un ou plusieurs produits. Lorsque vous passez la commande, merci de bien vouloir entrer une unité ou un multiple d'une unité.

AVERTISSEMENT

Sous réserve de modifications. Sauf erreur ou omission. Veuillez à toujours utiliser la version la plus récente.