

FICHE PRODUIT

LED Classic A 75 Energy efficiency class A S 5W 830 Frosted E27

LED CLASSIC A ENERGY EFFICIENCY A S | Lampes à LED, forme d'ampoule classique, CLASSE D'EFFICACITÉ ÉNERGÉTIQUE A



Zones d'application

- Idéal pour les installations décoratives
- Applications domestiques
- Éclairage général
- Utilisation en extérieur uniquement dans des luminaires d'extérieur appropriés

Avantages du produit

- Lampes avec technologie de « filament » LED innovante
- Faible consommation d'énergie
- Conception, dimensions, flux lumineux comparables à une lampe halogène
- Allumage instantané
- Effets de scintillement et stroboscopiques réduits

Caractéristiques du produit

- Lampes LED disponibles pour tension secteur
- Efficacité lumineuse : jusqu'à 210 lm/W
- Ouverture du faisceau : jusqu'à 300°
- Très longue durée de vie allant jusqu'à 30 000 heures
- Nombre de cycles de commutation extrêmement élevé 500 000



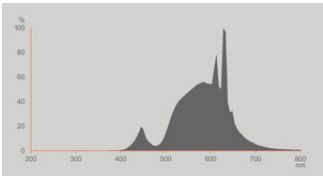
DONNÉES TECHNIQUES

DONNÉES ÉLECTRIQUES

Puissance nominale	5.00 W
Tension nominale	220...240 V
Mode d'opération	Mains voltage
Puissance équivalente à une lampe	75 W
Intensité nominale	44 mA
Type de courant	Courant alternatif (AC)
Courant d'appel	4.86 A
Fréquence de fonctionnement	50/60 Hz
Fréquence du réseau	50/60 Hz
Nbr max de lampes placés sur le disjoncteur 10 A (B)	92
Nbr max de lampes placés sur le disjoncteur 16 A (B)	148
Distorsion harmonique totale	127,60 %
Facteur de puissance λ	$\geq 0,51$

Données photométriques

Flux lumineux	1055 lm
Flux nominal lumineux utile 90°	1055 lm
Efficacité lumineuse	211 lm/W
Flux résiduel en fin de vie nomi	0.96
Teinte de couleur (désignation)	Blanc chaud
Temp. de couleur	3000 K
Ra Indice de rendu des couleurs	≥ 80
Teinte de couleur	830
Ecart-type de correspondance de couleur	≤ 6 sdc
Indice du papillotement (PstLM)	≤ 1
Indice de l'effet stroboscopique (SVM)	≤ 0.4



EPREL Data Spectral Diagram LEDr
_3000K_Energy Class A

Données techniques légères

Angle de rayonnement	300 °
Temps de préchauffage (60 %)	< 0.50 s
Temps d'amorçage	< 0.5 s

DIMENSIONS ET POIDS



Longueur totale	105.00 mm
Diamètre	60,00 mm
Diamètre maximum	60 mm
Poids du produit	31,00 g

TEMPÉRATURES ET CONDITIONS DE FONCTIONNEMENT

Plage de température ambiante	-20...+40 °C
Température maximale au point de test	<65 °C

Durée de vie

Durée de vie L70/B50 @ 25 °C	50000 h
Nombre de cycles de commutation	500000
Maintien du flux lumineux en fin	0.96
Taux de survivance à 6 000 h	≥ 0.90

DONNÉES SUPPLÉMENTAIRES SUR LE PRODUIT

Culot (désignation standard)	E27
Teneur en mercure	0.0 mg
Conception/exécution	Dépolie

CAPACITÉS

Gradable	Non
----------	-----

CERTIFICATS ET NORMES

Classe d'énergie efficace	A
Consommation d'énergie	5.00 kWh/1000h
Type de protection	IP20
Normes	CE / ERP / ROHS / REACH / UKCA
Groupe de sécurité photobiologi EN62778	RG0

Catégorisations spécifiques aux pays

Référence de commande	LED CLA75 5W/83
-----------------------	-----------------

DONNÉES LOGISTIQUES

Plage de température de stockage	-20...+80 °C
----------------------------------	--------------

Données suivant le règlement européen sur l'étiquetage énergétique EU 2019/2015


Technologie d'éclairage utilisée	LED
Non-dirigée ou dirigée	NDLS
Sur secteur ou non secteur	MLS
Type de culot de la source lumineuse (ou autre interface électrique)	E27
Source lumineuse connectée (SLC)	Non
Source lumineuse réglable en couleur	Non
Enveloppe	Non
Sources lumineuses à luminance élevée	Non
Protection anti-éblouissement	Non
Température de couleur proximale	SINGLE_VALUE
Puissance en mode veille	0 W
Puissance en mode veille avec maintien de la connexion au réseau (P net) pour les SLC	not applicable
Déclaration de puissance équivalente	Oui
Longueur	105,00 mm
Hauteur (luminaires cycliques inclus)	60.00 mm
Largeur (y compris les luminaires ronds)	60.00 mm
Coordonnées chromatiques x	0,45
Coordonnées chromatiques y	0,437
Indice de rendu des couleurs R9	1
Correspondance pour l'angle de faisceau	SPHERE_360
Facteur de survie	0,90
Facteur de déphasage (cos φ)	not applicable
Source lumineuse LED remplace une source lumineuse fluorescente	Non


ID EPREL	1260031
Numéro de modèle	AC43725

Conseils de sécurité

- Ne touchez pas la lampe si elle est cassée.
- Ne doit pas être utilisé si l'ampoule extérieure est défectueuse.

TÉLÉCHARGEMENTS

Documents et certificats	Nom du document
 Déclarations de conformité	LED lamp CLA FIL lamp

Photométrie et fichiers pour études d'éclairage	Nom du document
 Distribution de puissance spectrale	EPREL Data Spectral Diagram LEDr _3000K_Energy Class A

DONNÉES LOGISTIQUES

Code produit	Unité d'emballage (Pièces/Unité)	Dimensions (longueur x largeur x hauteur)	Poids approximatif	' Volume
4099854002847	Etui carton fermé 1	60 mm x 60 mm x 145 mm	46.00 g	0.52 dm ³
4099854002854	Carton de regroupement 6	202 mm x 134 mm x 130 mm	381.00 g	3.52 dm ³

Le code produit mentionné décrit la petite quantité d'unité qui peut être commandée. Une unité peut contenir un ou plusieurs produits. Lorsque vous passez la commande, merci de bien vouloir entrer une unité ou un multiple d'une unité.

Références / Liens

- Pour la conformité de la gradation, voir sous www.ledvance.fr/compatibilite
- Plus d'informations sur la garantie sous www.ledvance.fr/garantie

AVERTISSEMENT

Sous réserve de modifications. Sauf erreur ou omission. Veuillez à toujours utiliser la version la plus récente.