

FICHE PRODUIT

Bathroom Ceiling 310mm E27 Black

Bathroom Ceiling Luminaire IP44 E27 | Luminaire avec socle à douille et IP44



Zones d'application

- Applications intérieures
- Salles de bain (IP44)

Avantages du produit

- Luminaire à douille, les lampes peuvent être remplacées

Caractéristiques du produit

- Type de protection : IP44
- Le couvercle est en verre de haute qualité



DONNÉES TECHNIQUES

DONNÉES ÉLECTRIQUES

Tension nominale	220...240 V
Fréquence du réseau	50...60 Hz
Classe de protection	I
Mode d'opération	Mains voltage

DIMENSIONS ET POIDS

Diamètre	310,00 mm
Hauteur	80,00 mm
Poids du produit	1300,00 g

BATH CLASSIC ROUND 31CM
IP44 E27

Matériau & couleurs

Couleur du produit	Noir
Couleur du teinte	Noir
Matériau de corps	Acier
Matériau de fermeture	Verre
Test au fil incand. selon CEI 60695-2-12	650 °C
Teneur en mercure	0.0 mg

APPLICATION & MONTAGE

Plage de température ambiante	-20...+40 °C
Plage de température de stockage	-20...+80 °C
Type de connexion	Bornier à vis, 3 pôles
Type de protection	IP44
Gradable	Non
Montage	Surface
Application	Indoor
Avec source de lumière	Non
Source lumineuse remplaçable	Non

Référence de la douille	E27
-------------------------	-----

CERTIFICATS ET NORMES

Normes	CE / UKCA
Température de surface limitée	Non
Résistance aux chocs de balle	Non





DONNÉES SUPPLÉMENTAIRES SUR LE PRODUIT

Notes bas de page util. uniquem. produit	Puissance maximale de l'ampoule : 15 W (LED)
Nombre de sources	1

Conseils de sécurité

- Tous les branchements électriques doivent être effectués par une personne qualifiée.
- Attention, risque de choc électrique.
- Produit de classe de protection I. Toutes les pièces métalliques conductrices d'électricité du boîtier qui peuvent absorber une tension pendant le fonctionnement ou pendant la maintenance en cas de défaut doivent être reliées en permanence au conducteur de protection.

TÉLÉCHARGEMENTS

Documents et certificats		Nom du document
	Instructions pour l'utilisateur / instructions de sécurité	BATHROOM CLASSIC ROUND
	Informations légales	Safety insert G11219578
	Déclarations de conformité	CE Declaration Bathroom Classic
	Déclarations de conformité UKCA	UKCA Declaration Bathroom Classic

DONNÉES LOGISTIQUES

Code produit	Unité d'emballage (Pièces/Unité)	Dimensions (longueur x largeur x hauteur)	Poids approximatif	' Volume
4099854444456	Etui carton fermé 1	110 mm x 340 mm x 340 mm	1975.00 g	12.72 dm³
4099854444463	Carton de regroupement 4	470 mm x 350 mm x 370 mm	7900.00 g	60.87 dm³

Le code produit mentionné décrit la petite quantité d'unité qui peut être commandée. Une unité peut contenir un ou plusieurs produits. Lorsque vous passez la commande, merci de bien vouloir entrer une unité ou un multiple d'une unité.

AVERTISSEMENT

Sous réserve de modifications. Sauf erreur ou omission. Veuillez à toujours utiliser la version la plus récente.