

## FICHE PRODUIT

# Endura Classic Angela Wall E27 IP54 Dark Grey

Endura Classic Angela | Applique murale en aluminium gris foncé avec douille E27 et design technique



### Zones d'application

- Extérieur
- Éclairage d'entrée
- Patios, balcons
- Éclairage général
- Eclairage de façade et bâtiment

### Avantages du produit

- Grande flexibilité dans le choix de la source lumineuse grâce au culot E27
- Installation facile et rapide

### Caractéristiques du produit

- Convient aux applications intelligentes grâce à la compatibilité avec les lampes SMART+
- Type de protection : IP54
- Matériau du boîtier : aluminium
- Diffuseur en polycarbonate opale



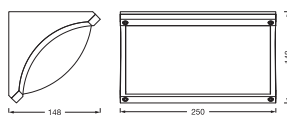
## DONNÉES TECHNIQUES

## DONNÉES ÉLECTRIQUES

Tension nominale	220...240 V
Fréquence du réseau	50...60 Hz
Classe de protection	I
Mode d'opération	Mains voltage

## DIMENSIONS ET POIDS

Longueur	250,00 mm
Largeur	140,00 mm
Hauteur	148,00 mm
Poids du produit	1100,00 g



ENDURA CLA ANGELA W E27 IP54  
DG

## Matériau &amp; couleurs

Couleur du produit	Gris foncé
Couleur du teinte	Gris foncé
Matériau de corps	Aluminium
Matériau de fermeture	Polycarbonate (PC)
Test au fil incand. selon CEI 60695-2-12	650 °C

## APPLICATION &amp; MONTAGE

Plage de température ambiante	-20...+40 °C
Plage de température de stockage	-20...+80 °C
Type de connexion	Bornier, 3-Pôles (L, N, PE)
Type de protection	IP54
Indice de protec. IK (résist. aux [PIM])	IK06
Gradable	Non
Montage	Surface

Application	Extérieur
Avec source de lumière	Non
Source lumineuse remplaçable	Non
Référence de la douille	E27

CERTIFICATS ET NORMES

Normes	CE / UKCA
Température de surface limitée	Non
Résistance aux chocs de balle	Non

DONNÉES SUPPLÉMENTAIRES SUR LE PRODUIT

Notes bas de page util. uniquem. produit	Puissance maximale de lampe : 40W (15W LED) / Disponible à partir de juin 2025
Nombre de sources	1






ÉQUIPEMENT / ACCESSOIRES

- Accessoires de montage et de connexion complets fournis
- Aucune source de lumière incluse

Conseils de sécurité

- Tous les branchements électriques doivent être effectués par une personne qualifiée.
- Attention, risque de choc électrique.
- Produit de classe de protection I. Toutes les pièces métalliques conductrices d’électricité du boîtier qui peuvent absorber une tension pendant le fonctionnement ou pendant la maintenance en cas de défaut doivent être reliées en permanence au conducteur de protection.

TÉLÉCHARGEMENTS

Documents et certificats		Nom du document
	Instructions pour l'utilisateur / instructions de sécurité	Endura Classic Angela
	Informations légales	Informationstext 18 Abs 4 ElektroG
	Informations légales	Safety insert G11219578
	Déclarations de conformité	CE Declaration Endura Style Classic IP54
	Déclarations de conformité UKCA	UKCA Declaration Endura Classic IP54

DONNÉES LOGISTIQUES

Code produit	Unité d'emballage (Pièces/Unité)	Dimensions (longueur x largeur x hauteur)	Poids approximatif	' Volume
4099854415593	Etui carton fermé 1	157 mm x 262 mm x 158 mm	1241.00 g	6.50 dm <sup>3</sup>
4099854415609	Carton de regroupement 4	325 mm x 280 mm x 345 mm	5649.00 g	31.40 dm <sup>3</sup>

Le code produit mentionné décrit la petite quantité d'unité qui peut être commandée. Une unité peut contenir un ou plusieurs produits. Lorsque vous passez la commande, merci de bien vouloir entrer une unité ou un multiple d'une unité.

AVERTISSEMENT

Sous réserve de modifications. Sauf erreur ou omission. Veuillez à toujours utiliser la version la plus récente.