

FICHE PRODUIT

LED Value Classic A 75 10W 865 Frosted E27

LED VALUE CLASSIC A | Lampes LED, forme classique



Zones d'application

- Applications domestiques
- Éclairage général
- Utilisation en extérieur uniquement dans des luminaires d'extérieur appropriés

Avantages du produit

- Consommation d'énergie inférieure à celle des lampes à incandescence ou halogènes
- Peut remplacer facilement les lampes standard

Caractéristiques du produit

- Alternative LED aux lampes conventionnelles
- Non gradable
- Bon rendu de couleur ($R_a \geq 80$) et stabilité de la couleur pendant la durée de vie de la lampe



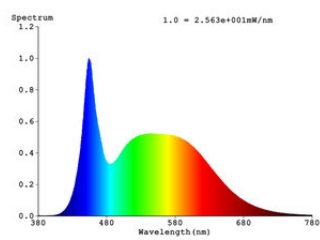
DONNÉES TECHNIQUES

DONNÉES ÉLECTRIQUES

Puissance nominale	10.00 W
Tension nominale	220...240 V
Mode d'opération	Secteur courant alternatif (AC)
Puissance équivalente à une lampe	75 W
Intensité nominale	70 mA
Type de courant	Courant alternatif (AC)
Courant d'appel	4,2 A
Fréquence de fonctionnement	50/60 Hz
Fréquence du réseau	50/60 Hz
Nbr max de lampes placés sur le disjoncteur 10 A (B)	219
Nbr max de lampes placés sur le disjoncteur 16 A (B)	229
Distorsion harmonique totale	111.70 %
Facteur de puissance λ	0,65

Données photométriques

Flux lumineux	1055 lm
Efficacité lumineuse	105 lm/W
Flux résiduel en fin de vie nomi	0.93
Teinte de couleur (désignation)	Lumière du jour froide
Temp. de couleur	6500 K
Ra Indice de rendu des couleurs	80
Teinte de couleur	865
Ecart-type de correspondance de couleur	≤6 sdc _m
Indice du papillotement (PstLM)	1.0
Indice de l'effet stroboscobique (SVM)	0.4



RGBW Remote Lamp 6500K

Données techniques légères

Angle de rayonnement	150 °
Temps de préchauffage (60 %)	< 0.50 s
Temps d'amorçage	< 0.5 s

DIMENSIONS ET POIDS

Longueur totale	109.00 mm
Diamètre	60,00 mm
Diamètre maximum	60 mm
Poids du produit	26,00 g

TEMPÉRATURES ET CONDITIONS DE FONCTIONNEMENT

Plage de température ambiante	-20...+40 °C
Température maximale au point de test	100 °C

Durée de vie

Durée de vie L70/B50 @ 25 °C	10000 h
Nombre de cycles de commutation	100000
Maintien du flux lumineux en fin	0.93

DONNÉES SUPPLÉMENTAIRES SUR LE PRODUIT

Culot (désignation standard)	E27
Teneur en mercure	0.0 mg
Sans mercure	Oui
Conception/exécution	Dépolie
Notes bas de page util. uniquem. produit	Tous les paramètres techniques s'appliquent à la lampe entière / En raison de la complexité de la production des LED, les valeurs techniques indiquées sont des valeurs statistiques qui ne correspondent pas nécessairement aux valeurs techniques réelles de chaque produit individuel. Les valeurs réelles de chaque produit peuvent différer de ces valeurs.

CAPACITÉS

Gradable	Non
----------	-----

CERTIFICATS ET NORMES

Classe d'énergie efficace	F 1)
Consommation d'énergie	10.00 kWh/1000h
Type de protection	IP20
Normes	CE / UKCA / EAC
Groupe de sécurité photobiologiq EN62778	RG1

1) Classe d'efficacité énergétique (CEE) sur une échelle de A (rendement le plus élevé) à G (rendement le plus bas)

Catégorisations spécifiques aux pays

Référence de commande	VALUECLA75 10W/
-----------------------	-----------------

DONNÉES LOGISTIQUES

Plage de température de stockage	-20...+80 °C
----------------------------------	--------------

Données suivant le règlement européen sur l'étiquetage énergétique EU 2019/2015





Technologie d'éclairage utilisée	LED
Non-dirigée ou dirigée	NDLS
Sur secteur ou non secteur	MLS
Type de culot de la source lumineuse (ou autre interface électrique)	E27
Source lumineuse connectée (SLC)	Non
Source lumineuse réglable en couleur	Non
Enveloppe	Non
Sources lumineuses à luminance élevée	Non
Protection anti-éblouissement	Non
Température de couleur proximale	SINGLE_VALUE

Puissance en mode veille	0.00 W
Déclaration de puissance équivalente	Oui
Longueur	109,00 mm
Hauteur (luminaires cycliques inclus)	60.00 mm
Largeur (y compris les luminaires ronds)	60.00 mm
Coordonnées chromatiques x	0.312
Coordonnées chromatiques y	0.328
Indice de rendu des couleurs R9	1
Correspondance pour l'angle de faisceau	SPHERE_360
Facteur de survie	0.90
Facteur de déphasage (cos ϕ)	0.905
Source lumineuse LED remplace une source lumineuse fluorescente	Non
ID EPREL	1351506,1857047,2192493
Numéro de modèle	AC45004,AC55988,AC55988,AC69347

Conseils de sécurité

- Ne touchez pas la lampe si elle est cassée.
- Ne doit pas être utilisé si l'ampoule extérieure est défectueuse.

TÉLÉCHARGEMENTS

Documents et certificats		Nom du document
	Déclarations de conformité	Classic A_B_P 15000h FR
	Déclarations de conformité	LED CLASSIC A_P NON-DIM
	Déclarations de conformité UKCA	LED CLASSIC A_P NON-DIM
Photométrie et fichiers pour études d'éclairage		Nom du document
	Distribution de puissance spectrale	RGBW Remote Lamp 6500K

DONNÉES LOGISTIQUES

Code produit	Unité d'emballage (Pièces/Unité)	Dimensions (longueur x largeur x hauteur)	Poids approximatif	' Volume
--------------	----------------------------------	-------------------------------------------	--------------------	----------

Code produit	Unité d'emballage (Pièces/Unité)	Dimensions (longueur x largeur x hauteur)	Poids approximatif	' Volume
4099854109935	Etui carton fermé 1	60 mm x 60 mm x 111 mm	33.00 g	0.40 dm ³
4099854109942	Carton de regroupement 10	315 mm x 131 mm x 126 mm	500.00 g	5.20 dm ³

Le code produit mentionné décrit la petite quantité d'unité qui peut être commandée. Une unité peut contenir un ou plusieurs produits. Lorsque vous passez la commande, merci de bien vouloir entrer une unité ou un multiple d'une unité.

AVERTISSEMENT

Sous réserve de modifications. Sauf erreur ou omission. Veuillez à toujours utiliser la version la plus récente.