

FICHE PRODUIT

DULUX S 5 W/840

OSRAM DULUX® S | Lampes fluocompactes, à alimentation séparée, 1 tube, culot 2 broches, pour alimentation conventionnelle



Zones d'application

- Idéal pour l'éclairage créatif rentable et pour la décoration
- Bureaux, bâtiments publics
- Commerces
- Supermarchés et grands magasins
- Hôtels, restaurants

Avantages du produit

- Entretien amélioré

Caractéristiques du produit

- Index de rendu des couleurs
- Lampe courte et compacte, dotée d'un culot à broches, avec tube simple
- Culot G23 à deux broches



DONNÉES TECHNIQUES

DONNÉES ÉLECTRIQUES

Puissance nominale	5.60 W
Tension nominale	35 V
Intensité nominale	0,18 A

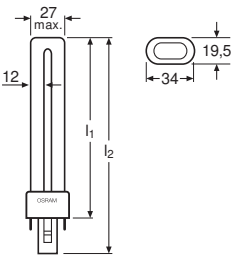
Données photométriques

Flux lumineux	250 lm
Efficacité lumineuse	45 lm/W
Teinte de couleur (désignation)	LUMILUX Blanc froid
Temp. de couleur	4000 K
Ra Indice de rendu des couleurs	≥80
Teinte de couleur	840
Maintien flux lumineux à 2 000 h	0.85
Maintien flux lumineux à 4 000 h	0.80
Maintien flux lumineux à 6 000 h	0.77
Maintien flux lumineux à 8 000 h	0.75



349615_FL_840

DIMENSIONS ET POIDS



Longueur totale	108.00 mm
Longueur du culot hors pins	85,00 mm
Diamètre	12,00 mm
Diamètre du tube	12 mm
Poids du produit	18,00 g

TEMPÉRATURES ET CONDITIONS DE FONCTIONNEMENT

Plage de température ambiante	-5...+40 °C
-------------------------------	-------------

Durée de vie

Durée de vie	6500 h
Taux de survivance à 2 000 h	0.99
Taux de survivance à 4 000 h	0.99
Taux de survivance à 6 000 h	0.95
Taux de survivance à 8 000 h	0.81
Durée de vie B50	10000 h

DONNÉES SUPPLÉMENTAIRES SUR LE PRODUIT

Culot (désignation standard)	G23
Teneur en mercure	1.6 mg

CAPACITÉS

Gradable	Non
----------	-----

CERTIFICATS ET NORMES

Classe d'énergie efficace	G
Consommation d'énergie	6.00 kWh/1000h

Catégorisations spécifiques aux pays

Système codage internationale de lampe	FSD-5/840-I-G23
Référence de commande	DULUX S 5W/840

Données suivant le règlement européen sur l'étiquetage énergétique EU 2019/2015

Technologie d'éclairage utilisée	CFLNI
Non-dirigée ou dirigée	NDLS
Sur secteur ou non secteur	NMLS
Type de culot de la source lumineuse (ou autre interface électrique)	G23

Source lumineuse connectée (SLC)	Non
Source lumineuse réglable en couleur	Non
Enveloppe	Non
Sources lumineuses à luminance élevée	Non
Protection anti-éblouissement	Non
Température de couleur proximale	SINGLE_VALUE
Déclaration de puissance équivalente	Non
Longueur	108,00 mm
Hauteur (luminaires cycliques inclus)	12.00 mm
Largeur (y compris les luminaires ronds)	12.00 mm
Coordonnées chromatiques x	0,380
Coordonnées chromatiques y	0,380
Correspondance pour l'angle de faisceau	SPHERE_360
ID EPREL	546482
Numéro de modèle	AC34257





ÉQUIPEMENT / ACCESSOIRES

- Convient pour un fonctionnement sur une alimentation conventionnelle

Conseils de sécurité

- En cas de casse de lampe: www.ledvance.fr/lampecassees

TÉLÉCHARGEMENTS

Documents et certificats		Nom du document
	Déclarations de conformité	EC Declaration of Conformity - 2021 9C1-4077883-EN-00 - DULUX S
	Certificats	EAC RU C-DE.HA46.B.01131_21 21.05.2021-20.05.2026 Expert Certification - CFLpin
	Certificats	EAC N RU D-DE.MU62.B.00933_20 06.03.2020-05.03.2025 Prommash Test - CFLpin
Photométrie et fichiers pour études d'éclairage		Nom du document
	Distribution de puissance spectrale	349615_FL_840

DONNÉES LOGISTIQUES

Code produit	Unité d'emballage (Pièces/Unité)	Dimensions (longueur x largeur x hauteur)	Poids approximatif	' Volume
4050300010564	Etui carton fermé 1	35 mm x 22 mm x 113 mm	25.80 g	0.09 dm³
4050300240862	Carton de regroupement 10	190 mm x 54 mm x 127 mm	299.00 g	1.30 dm³

Le code produit mentionné décrit la petite quantité d'unité qui peut être commandée. Une unité peut contenir un ou plusieurs produits. Lorsque vous passez la commande, merci de bien vouloir entrer une unité ou un multiple d'une unité.

AVERTISSEMENT

Sous réserve de modifications. Sauf erreur ou omission. Veuillez à toujours utiliser la version la plus récente.