

## FICHE PRODUIT

### DULUX S/E 11 W/827

OSRAM DULUX® S/E | Lampes fluocompactes, à alimentation séparée, 1 tube, culot 4vbroches, pour alimentation électronique



#### Zones d'application

- Bureaux, bâtiments publics
- Commerces
- Supermarchés et grands magasins
- Hôtels, restaurants

#### Avantages du produit

- Longue durée de service

#### Caractéristiques du produit

- Index de rendu des couleurs
- Gradable (3...100 %)
- Lampe courte et compacte, dotée d'un culot à broches, avec tube simple
- Culot 2G7 à quatre broches



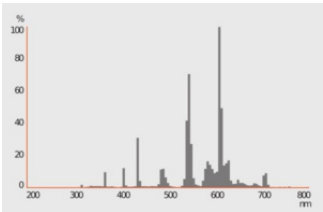
DONNÉES TECHNIQUES

DONNÉES ÉLECTRIQUES

Puissance nominale	12.20 W
Tension nominale	91 V
Intensité nominale	0,16 A

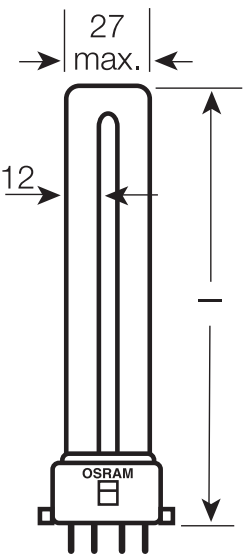
Données photométriques

Flux lumineux	900 lm
Efficacité lumineuse	74 lm/W
Teinte de couleur (désignation)	LUMILUX INTERNA
Temp. de couleur	2700 K
Ra Indice de rendu des couleurs	≥80
Teinte de couleur	827



349636\_FL\_827

DIMENSIONS ET POIDS



Longueur totale	221.80 mm
Longueur du culot hors pins	214,00 mm
Diamètre	12,00 mm
Diamètre du tube	12 mm
Poids du produit	29,5 g

Durée de vie

Durée de vie	13000 h
Durée de vie B50	12000 h

DONNÉES SUPPLÉMENTAIRES SUR LE PRODUIT

Culot (désignation standard)	2G7
Teneur en mercure	1.6 mg
Notes bas de page util. uniquem. produit	Uniquement pour un alimentation électronique

CAPACITÉS

Gradable	Oui
----------	-----

CERTIFICATS ET NORMES

Classe d'énergie efficace	G
Consommation d'énergie	13.00 kWh/1000h

Catégorisations spécifiques aux pays

Système codage internationale de lampe	FSDH-11/827-/P/-2G7
Référence de commande	DULUX S/E 11W/8

### Données suivant le règlement européen sur l'étiquetage énergétique EU 2019/2015

Technologie d'éclairage utilisée	CFLNI
Non-dirigée ou dirigée	NDLS
Sur secteur ou non secteur	NMLS
Type de culot de la source lumineuse (ou autre interface électrique)	2G7
Source lumineuse connectée (SLC)	Non
Source lumineuse réglable en couleur	Non
Enveloppe	Non
Sources lumineuses à luminance élevée	Non
Protection anti-éblouissement	Non
Température de couleur proximale	SINGLE_VALUE
Déclaration de puissance équivalente	Non
Longueur	221,80 mm
Hauteur (luminaires cycliques inclus)	12.00 mm
Largeur (y compris les luminaires ronds)	12.00 mm
Coordonnées chromatiques x	0,455
Coordonnées chromatiques y	0,415
Correspondance pour l'angle de faisceau	SPHERE_360
ID EPREL	546502
Numéro de modèle	AC34277


### ÉQUIPEMENT / ACCESSOIRES




- Convient pour un fonctionnement sur une alimentation électronique

### Conseils de sécurité

- En cas de casse de lampe: [www.ledvance.fr/lampecassees](http://www.ledvance.fr/lampecassees)

### TÉLÉCHARGEMENTS

Documents et certificats	Nom du document
 Déclarations de conformité	EC Declaration of Conformity - 2021 9C1-4077883-EN-00 - DULUX S

Documents et certificats		Nom du document
	Certificats	EAC RU C-DE.HA46.B.01131_21 21.05.2021-20.05.2026 Expert Certification - CFLpin
	Certificats	EAC N RU D-DE.MU62.B.00933_20 06.03.2020-05.03.2025 Prommash Test - CFLpin
Photométrie et fichiers pour études d'éclairage		Nom du document
	Distribution de puissance spectrale	349636_FL_827

DONNÉES LOGISTIQUES

Code produit	Unité d'emballage (Pièces/Unité)	Dimensions (longueur x largeur x hauteur)	Poids approximatif	' Volume
4050300017662	Etui carton fermé 1	38 mm x 22 mm x 227 mm	44.80 g	0.19 dm³
4050300251295	Carton de regroupement 10	126 mm x 86 mm x 243 mm	508.00 g	2.63 dm³

Le code produit mentionné décrit la petite quantité d'unité qui peut être commandée. Une unité peut contenir un ou plusieurs produits. Lorsque vous passez la commande, merci de bien vouloir entrer une unité ou un multiple d'une unité.

AVERTISSEMENT

Sous réserve de modifications. Sauf erreur ou omission. Veuillez à toujours utiliser la version la plus récente.