

FICHE PRODUIT

ENDURA Style UpDown Deco II 11W Dark Grey

ENDURA® STYLE UPDOWN DECO | Applique murale à angle de faisceau étroit



Zones d'application

- Utilisation en extérieur (IP44)
- Façades de bâtiments
- Éclairage d'entrée
- Patios, balcons

Avantages du produit

- Installation facile et rapide
- Éco-énergétique grâce à la technologie LED

Caractéristiques du produit

- Angle de faisceau intensif
- Corps en fonte d'aluminium
- Diffusion de la lumière simple ou double



DONNÉES TECHNIQUES

DONNÉES ÉLECTRIQUES

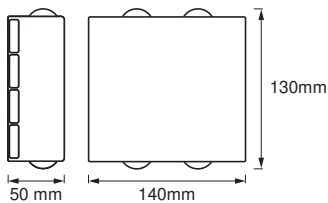
Puissance nominale	10,50 W
Tension nominale	220...240 V
Fréquence du réseau	50...60 Hz
Intensité nominale	54,000 mA
Nombre maximal de luminaires par disjoncteur miniature B16	120
Max. de luminaires par disjoncteur C10 A	150
nombre max. de luminaires par disjoncteur C16	240
Facteur de puissance λ	> 0,5
Distorsion harmonique totale	$\leq 20 \%$
Classe de protection	I
Mode d'opération	Electronic control gear (ECG)

Données photométriques

Flux lumineux	550 lm
Flux lumineux total des sources lumineuses confinées	940 lm
Efficacité lumineuse	50 lm/W
Temp. de couleur	3000 K
Teinte de couleur (désignation)	Blanc chaud
Ra Indice de rendu des couleurs	≥ 80
Ecart-type de correspondance de couleur	< 6 sdcm
Groupe de sécurité photobiologiq EN62778	RG1
Groupe de sécurité photobiologiq EN62471	RG0
Angle de rayonnement	55 °

DIMENSIONS ET POIDS

Longueur	50,00 mm
Largeur	140,00 mm
Hauteur	130,00 mm
Poids du produit	650,00 g



ENDURA STYLE UPDOWN DECO II
11W DG

Matériau & couleurs

Couleur du produit	Gris foncé
Couleur du teinte	Gris foncé
Matériau de corps	Aluminium
Matériau de fermeture	Polyméthylmethacrylate (PMMA)
Teneur en mercure	0.0 mg

APPLICATION & MONTAGE

Plage de température ambiante	-20...+40 °C
Plage de température de stockage	-30...+70 °C
Type de connexion	Bornier à vis
Type de protection	IP44
Indice de protec. IK (résist. aux [PIM])	IK03
Gradable	Non
Montage	Surface
Application	Extérieur
Avec source de lumière	Oui
Source lumineuse remplaçable	Non

Durée de vie

Durée de vie L70/B50 @ 25 °C	30000 h ¹⁾
Nombre de cycles de commutation	100000

¹⁾ t[h] : L70 / B50 à 25 °C (Ta), t[h] : L80 / B10 à 25 °C (Ta), t[h] : L90 / B10 à 25 °C (Ta)

CERTIFICATS ET NORMES

Normes	CE / UKCA / EAC
Température de surface limitée	Non

Module LED remplaçable	Non remplaçable
------------------------	-----------------

DONNÉES SUPPLÉMENTAIRES SUR LE PRODUIT

Nombre de sources	empty
-------------------	-------





ÉQUIPEMENT / ACCESSOIRES

- Accessoires de montage et de connexion complets fournis

Conseils de sécurité

- Tous les branchements électriques doivent être effectués par une personne qualifiée.
- Attention, risque de choc électrique.
- Produit de classe de protection I. Toutes les pièces métalliques conductrices d'électricité du boîtier qui peuvent absorber une tension pendant le fonctionnement ou pendant la maintenance en cas de défaut doivent être reliées en permanence au conducteur de protection.

TÉLÉCHARGEMENTS

Documents et certificats		Nom du document
	Instructions pour l'utilisateur / instructions de sécurité	ENDURA STYLE UPDOWN DECO
	Informations légales	Safety insert G11219578
	Déclarations de conformité	ENDURA STYLE MIDI and UPDOWN
	Déclarations de conformité UKCA	Fixed LUM

DONNÉES LOGISTIQUES

Code produit	Unité d'emballage (Pièces/Unité)	Dimensions (longueur x largeur x hauteur)	Poids approximatif	' Volume
4099854462054	Etui carton fermé 1	64 mm x 154 mm x 145 mm	783.00 g	1.43 dm³
4099854462061	Carton de regroupement 6	325 mm x 208 mm x 160 mm	4700.00 g	10.82 dm³

Le code produit mentionné décrit la petite quantité d'unité qui peut être commandée. Une unité peut contenir un ou plusieurs produits. Lorsque vous passez la commande, merci de bien vouloir entrer une unité ou un multiple d'une unité.

AVERTISSEMENT

Sous réserve de modifications. Sauf erreur ou omission. Veuillez à toujours utiliser la version la plus récente.