

## SCHEDA TECNICA DEL PRODOTTO

### Downlight Slim 120mm 8W 4000K

LED SPOT AND DOWNLIGHT RECESS SLIM | Faretto sottile con driver integrato



#### Aree di applicazione

- Applicazioni in interni
- Corridoi, ingressi, scale, soggiorni, seminterrati
- Camere da letto
- Cucine

#### Vantaggi del prodotto

- Profilo estremamente sottile
- Ideale quando c'è poco spazio nel soffitto

#### Caratteristiche del prodotto

- Driver integrato
- Materiale dell'alloggiamento: plastica



DATI TECNICI

DATI ELETTRICI

Potenza nominale	8,00 W
Tensione nominale	220...240 V
Frequenza di rete	50...60 Hz
Corrente nominale	80,000 mA
Limit.corrente inrush T <sub>h50</sub>	1500 µs
Fattore di potenza λ	> 0,70
Distorsione armonica totale	< 20 %
Classe di sicurezza	II
Modalità di funzionamento	Integrated LED driver

Dati fotometrici

Flusso luminoso	550 lm
Flusso luminoso totale delle sorgenti luminose contenute	800 lm
Efficienza luminosa	70 lm/W
Temperatura di colore	4000 K
Colore della luce (descrizione)	Bianco freddo
Indice di resa cromatica Ra	≥80
Standard Deviation of Color Matching	< 6 sdc <sub>m</sub>
Gruppo di sicurezza fotobiologic EN62778	RG0
Gruppo di sicurezza fotobiologic EN62471	RG0
Ampiezza fascio luminoso	110 °

DIMENSIONI E PESO

Diametro	120,00 mm
Altezza	32,00 mm
Peso prodotto	99,00 g

DOWNLIGHT SLIM 120MM

MATERIALE & COLORI

Colore del prodotto	Bianco
---------------------	--------

Colore della struttura	Bianco
Materiale del corpo	Polipropilene (PP) poliammide
Test filo incandescente (IEC 60695-2-12)	650 °C
Contenuto di mercurio nella lampada	0.0 mg

APPLICAZIONE & INSTALLAZIONE

Temperatura ambiente	-20...+40 °C
Temperatura di stoccaggio	-20...+70 °C
Tipo di collegamento	Terminale con vite
Grado di protezione	IP20
Indice IK (resistenza agli urti) [PIM]	-
Dimmerabile	No
Montaggio tipo	Recessed
Ambiente applicativo	IndoorIndoor
Diametro del foro per il montaggio	105.00 mm
Profondità di incasso	35,0 mm
Con sorgente luminosa	Sì
Replaceable light source	No

Durata

Durata L70/B50 @ 25 °C	25000 h <sup>1)</sup>
Numero cicli accensione / spegnimento	15000

1) t[h]: L70 / B50 @ 25 °C (Ta), t[h]: L80 / B10 @ 25 °C (Ta), t[h]: L90 / B10 @ 25 °C (Ta)

CERTIFICATI, NORME E DIRETTIVE

Norme	CE / UKCA / EAC
Temperatura di superficie limitata	No





Apparecchiatura / Accessori

- Tutti gli accessori per il montaggio e la connessione inclusi

Consigli per la sicurezza

- Tutti i collegamenti elettrici devono essere effettuati da personale qualificato.
- Attenzione, rischio di scosse elettriche.
- Gli apparecchi di illuminazione non sono adatti alla copertura con materiale termicamente isolato.
- Controllare l'idoneità di parete-soffitto. In caso di dubbi, chiedere consiglio a un professionista.

DOWNLOAD

Documenti e certificati		Nome del documento
	Istruzioni per l'uso / istruzioni di sicurezza	DOWNLIGHT SLIM
	Informazioni legali	Safety insert G11222465
	Dichiarazioni di conformità	DL SLIM 225M / 85MM
	Dichiarazioni di conformità UKCA	DL and SP LUM

DATI LOGISTICI

Codice prodotto	Unità di imballo (Pezzi/unità)	Dimensioni (lunghezza x profondità x altezza)	Peso lordo	Volume
4099854445156	Astuccio 1	85 mm x 64 mm x 96 mm	180.00 g	0.52 dm³
4099854445163	Cartone di spedizione 6	266 mm x 138 mm x 200 mm	1080.00 g	7.34 dm³
4099854445170	Cartone di spedizione 24	550 mm x 294 mm x 217 mm	9350.00 g	35.09 dm³

Il codice prodotto indicato descrive la minore quantità che può essere ordinata. Una unità di spedizione può contenere uno o più di un singolo prodotto. Quando si inserisce un ordine, per la quantità inserire una o più unità di spedizione.

DISCLAIMER

Con riserva di modifiche senza preavviso. Salvo errori o omissioni. Assicurarsi sempre di utilizzare la versione più recente.