

# SCHEDA TECNICA DEL PRODOTTO

## SL AREA SPD SM V 30W 730 RV20ST GY

STREETLIGHT AREA SMALL RV20ST | Adatto ad un'ampia gamma di applicazioni per l'illuminazione stradale e di aree



VALUE  
CLASS

### Aree di applicazione

- Uso esterno (IP66)
- Strade di classe M, C e P sec. alla EN 13201
- Parcheggi
- Illuminazione di grandi superfici

### Vantaggi del prodotto

- Design funzionale ed essenziale
- Manutenzione e costi di esercizio ridotti grazie alla lunga durata dei LED
- 5 anni di garanzia

### Caratteristiche del prodotto

- Distribuzioni della luce ottimizzate per strade di larghezza simile all'altezza del palo
- Adattatore incluso, adatto per pali di diametro 48...60 mm
- Adattatore regolabile per installazione sia laterale che in cima al palo
- Regolazione dell'angolo di inclinazione di +/- 30° senza aprire l'alloggiamento
- Elevata efficienza luminosa: fino a 135 lm/W
- Temperatura di esercizio: -30...50 °C
- Elevata protezione da sovratensioni: fino a 10 kV (L/N-PE)



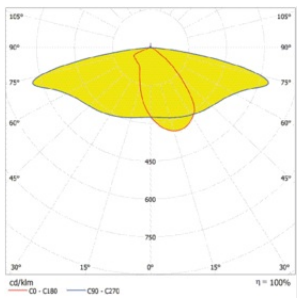
DATI TECNICI

DATI ELETTRICI

Potenza nominale	30,00 W
Tensione nominale	100...240 V
Frequenza di rete	50...60 Hz
Corrente nominale	135,000 mA
Corrente di innesco	8,9 A
Limit.corrente inrush T <sub>h50</sub>	100 µs
Num. Max. di lum. su interruttore B16 A	88
Num. Max. di lum. su interruttore C10 A	55
Max. numero di apparecchi per interruttore magnetotermico C16	40
Fattore di potenza λ	> 0,90
Distorsione armonica totale	< 20 %
Classe di sicurezza	I
Resistenza ai transitori (L/N)	10 kV
Resistenza ai transitori (L/N- terra)	10 kV
Modalità di funzionamento	Integrated LED driver

Dati fotometrici

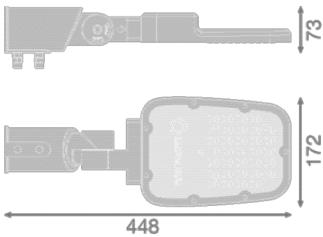
Flusso luminoso	3900 lm
Efficienza luminosa	130 lm/W
Temperatura di colore	3000 K
Colore della luce (descrizione)	Bianco caldo
Indice di resa cromatica Ra	70
Standard Deviation of Color Matching	< 5 sdc <sub>m</sub>
Nessuno sfarfallio	Sì
Gruppo di sicurezza fotobiologic EN62778	RG1
Gruppo di sicurezza fotobiologic EN62471	RG1
Ampiezza fascio luminoso	58° x 160°



SL AREA 30W

DIMENSIONI E PESO

Lunghezza	448,00 mm
Larghezza	172,00 mm
Altezza	73,00 mm
Peso prodotto	1450,00 g
Lunghezza del cavo	500 mm



SL AREA 30W

MATERIALE & COLORI

Colore del prodotto	Grigio
Colore della struttura	Grigio
Numero Ral [PIM]	RAL 7015
Materiale del corpo	Aluminum
Materiale della copertura	Polycarbonate (PC)
Materiale superficie che emette la luce	Policarbonato (PC)
Test filo incandescente (IEC 60695-2-12)	650 °C

APPLICAZIONE & INSTALLAZIONE

Temperatura ambiente	-30...+50 °C
Temperatura di stoccaggio	-30...+80 °C
Tipo di collegamento	Cavo, 3-poli
Grado di protezione	IP66
Indice IK (resistenza agli urti) [PIM]	IK08
Dimmerabile	No
Montaggio tipo	Ingresso laterale   parte superiore del palo
Posizione di montaggio	Polo
Ambiente applicativo	Outdoor
Orientabile	Sì
Con sorgente luminosa	Sì
Replaceable light source	No

Durata

Durata L70/B50 @ 25 °C	100000 h <sup>1)</sup>
Durata L80/B10 @ 25 °C	88000 h <sup>1)</sup>
Durata stimata L80/B10 a 25 °C	88000 h
Durata L90/B10 @ 25 °C	44000 h
Numero cicli accensione / spegnimento	100000

<sup>1)</sup> t[h]: L70 / B50 @ 25 °C (Ta), t[h]: L80 / B10 @ 25 °C (Ta), t[h]: L90 / B10 @ 25 °C (Ta)

ALIMENTATORE

Corrente di uscita	160 mA
ECG - Tensione di uscita	< 5 %













SENSORE

Tipo di sensore	-
-----------------	---

CERTIFICATI, NORME E DIRETTIVE

Norme	CE / REACH / RoHS / ENEC
Temperatura di superficie limitata	No
Resistenza agli urti di un pallone	No

DOWNLOAD

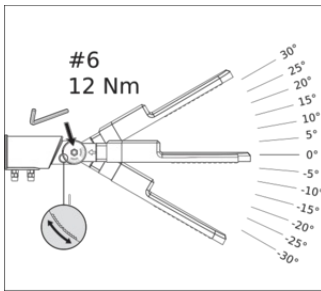
Documenti e certificati		Nome del documento
	Istruzioni per l'uso / istruzioni di sicurezza	UI SL AREA V
	Informazioni legali	Legal Insert SL AREA SPD
	Informazioni legali	Informationstext 18 Abs 4 ElektroG
	Informazioni legali	SL AREA
	Dichiarazioni di conformità	CE Declaration SL AREA
	Dichiarazioni di conformità UKCA	UKCA Declaration SL AREA
	Certificati	ENEC Certificate SL AREA
Fotometrie e file di design		Nome del documento
	File IES (IES)	SL AREA SPD SM V 30W 730 RV20ST GY
	File LDT (Eulumdat)	SL AREA SPD SM V 30W 730 RV20ST GY
	File ULD (DIALux)	SL AREA SPD SMV 30W 730
	Curva di distribuzione della luce tipo polare	SL AREA 30W
Testo per Tender	Nome del documento	
	Documenti per capitolati	STREETLIGHT AREA SMALL RV20ST 30W 730 RV20ST GY-IT

DATI LOGISTICI

Codice prodotto	Unità di imballo (Pezzi/unità)	Dimensioni (lunghezza x profondità x altezza)	Peso lordo	Volume
4099854030291	Astuccio 1	368 mm x 117 mm x 170 mm	1793.00 g	7.32 dm³
4099854030307	Cartone di spedizione 4	493 mm x 211 mm x 347 mm	7172.00 g	36.10 dm³

Il codice prodotto indicato descrive la minore quantità che può essere ordinata. Una unità di spedizione può contenere uno o più di un singolo prodotto. Quando si inserisce un ordine, per la quantità inserire una o più unità di spedizione.

## INFORMAZIONI AGGIUNTIVE SUL CATALOGO



## DISCLAIMER

Con riserva di modifiche senza preavviso. Salvo errori o omissioni. Assicurarsi sempre di utilizzare la versione più recente.