

SCHEDA TECNICA DEL PRODOTTO

LED TUBE T8 EXTERNAL 1500 mm 23W 830

LED TUBE T8 EXTERNAL | TUBO LED T8 EXTERNAL per DRIVER LED EXTERNAL



Aree di applicazione

- Illuminazione industriale (es. stabilimenti produttivi, centri logistici, magazzini)
- Illuminazione lineare per ufficio, istruzione, aree di stoccaggio e vendita al dettaglio
- Negozi, supermercati

Vantaggi del prodotto

- Semplice aggiornamento al sistema LED dimmerabile
- Semplice applicazione, non è necessario alcun controllo di compatibilità del reattore
- Protezione dal danneggiamento grazie allo speciale rivestimento in PET
- Nessuna flessione grazie al tubo di vetro
- 5 anni di garanzia

Caratteristiche del prodotto

- Progettato per funzionamento solo con DRIVER LED TUBE EXTERNAL
- Tubo della lampada in vetro con protezione antiscaglia
- Dimmerazione di qualità dell'1...100%
- Elevata resistenza alla commutazione dei carichi
- Adatto per temperature ambiente da -20...+50 °C



DATI TECNICI

DATI ELETTRICI

Potenza nominale	23 W
Potenza di costruzione	23.00 W
Tensione nominale	42 V
Modalità di funzionamento	EXT ¹⁾
Corrente nominale	550 mA
Tipo di corrente	DC
Frequenza di funzionamento	0 Hz
Frequenza di rete	0 Hz
Distorsione armonica totale	< 20 %
Fattore di potenza λ	0,90

1) Progettato per alimentare con LEDVANCE LED DRIVER TUBO LED ESTERNO DALI P

Dati fotometrici

Flusso luminoso	3350 lm
Efficienza luminosa	146 lm/W
Fattore manten. flus lum fine du	0.70
Colore della luce (descrizione)	Bianco caldo
Temperatura di colore	3000 K
Indice di resa cromatica Ra	80
Tonalità di luce	830
Standard Deviation of Color Matching	≤5 sdc _m
Fattore mantenim flusso lum car.	0.80
Metrica dello sfarfallio (flicker) (Pst LM)	<1
Metrica dell'effetto stroboscopico (SVM)	<0,4

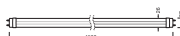


EPREL data spectral diagram PROF
LEDr 3000K

Dati illuminotecnici

Ampiezza fascio luminoso	190 °
Tempo di riscaldamento (60 %)	< 2.00 s
Tempo innesco	< 1.0 s

DIMENSIONI E PESO



Lunghezza totale	1513.00 mm
Lungh con attacco, senza spinotti/conness	1500.00 mm
Diametro	27,00 mm
Peso prodotto	245,00 g

TEMPERATURE E CONDIZIONI DI FUNZIONAMENTO

Temperatura ambiente	-20...+50 °C ¹⁾
t° max su punto di prova Tc	65 °C

¹⁾ Temperatura circostante la lampada - per apparecchi di illuminazione chiusi: temperatura all'interno dell'apparecchio luminaire

Durata

Durata L70/B50 @ 25 °C	50000 h
Numero cicli accensione / spegnimento	200000
Mantenimento flusso luminoso a f	0.70
Fattore sopravvivenza car. 6.000	≥ 0.90

ALTRE CARATTERISTICHE DEL PRODOTTO

Attacco (denominazione da norma)	G13
Contenuto di mercurio nella lampada	0.0 mg
Senza mercurio	Sì
Forma / finitura	-
Nota a piè pag. utilizzata per prodotto	TUBO LED unilaterale (ingresso DC unilaterale) conforme ai requisiti di sicurezza IEC 62776:2014. Protezione di sicurezza contro le scosse elettriche in caso di uso improprio (funzionamento rete/ECG/CCG).

CARATTERISTICHE

Dimmerabile	Sì
-------------	----

CERTIFICATI, NORME E DIRETTIVE

Classe di efficienza energetica	E ¹⁾
Consumo di energia	23.00 kWh/1000h
Grado di protezione	IP20
Norme	CE / UKCA
Gruppo di sicurezza fotobiologic EN62778	RG0

1) Classe di efficienza energetica (CEE) su una scala da A (efficienza massima) a G (efficienza minima)

Classificazioni specifiche per paese

Numero d'ordine	LEDTUBE T8 EXT
-----------------	----------------

DATI LOGISTICI




Temperatura di stoccaggio	-20...+80 °C
---------------------------	--------------

Dati del regolamento sull'etichettatura energetica secondo UE 2019/2015

Tecnologia di illuminazione utilizzata	LED
Non direzionale o direzionale	NDLS
A tensione di rete o non a tensione di rete	NMLS
Tipo di cappuccio della sorgente luminosa (o altra interfaccia elettrica)	G13
Sorgente luminosa connessa (CLS)	No
Sorgente luminosa regolabile in base al colore	No
Alloggiamento	no
Sorgente luminosa ad alta luminanza	No
Schermo antiriflesso	No
Tipo di temperatura del colore	SINGLE_VALUE
Alimentazione in standby	0 W
Potenza equivalente	No
Lunghezza	1513,00 mm
Altezza (incl. Apparecchi cilin.)	27.00 mm
Larghezza (incl. Apparecchi rotondi)	27.00 mm
Coordinata cromatica x	0,433
Coordinata cromatica y	0,403
Indice di resa cromatica R9	1
Corrispondente angolo del fascio	SPHERE_360
Fattore di sopravvivenza	0,90

Fattore di spostamento	0,90
La sorgente luminosa LED sostituisce una sorgente luminosa fluorescente	No
EPREL ID	1278962
Numero del modello	AC43085,AC43085





ACCESSORI OBBLIGATORI







Immagine del prodotto	Nome del prodotto	EAN
	DR EXTERNAL DALI -1X15-37W 220-240	4058075730632
	DR EXTERNAL DALI -1X7-37W 220-240	4099854295157
	DR EXTERNAL DALI -2X7-26W 220-240	4099854295171

Consigli per la sicurezza

- Operation in outdoor applications in suitable damp-proof luminaires possible according to data sheet and installation instruction.
- L'intervallo di temperatura di esercizio del tubo LED è limitato. In caso di dubbi sull'idoneità dell'applicazione misurare la temperatura Tc sul prodotto prima dell'installazione.
- Scollegare la rete elettrica prima dell'installazione.
- Tutti i collegamenti elettrici devono essere effettuati da personale qualificato.

DOWNLOAD

Documenti e certificati	Nome del documento
 Istruzioni per l'uso / istruzioni di sicurezza	LEDTUBE EXT P User instruction LEDV
 Guida completa all'installazione	LEDVANCE Luminaire conversion checklist
 Informazioni legali	Informationstext 18 Abs 4 ElektroG
 Dichiarazioni di conformità	LEDTUBE T5 and T8

Documenti e certificati		Nome del documento
	Dichiarazioni di conformità UKCA	LEDTUBE T5 and T8 EXT
Fotometrie e file di design		Nome del documento
	File IES (IES)	LEDTUBE T8 EXT P 1500 23W 830
	File LDT (Eulumdat)	LEDTUBE T8 EXT P 1500 23W 830
	File UGR (tabella UGR)	LEDTUBE T8 EXT P 1500 23W 830
	Curva di distribuzione della luce tipo polare	LEDTUBE T8 EXT P 1500 23W 830
	Distribuzione della potenza spettrale	EPREL data spectral diagram PROF LEDr 3000K

DATI LOGISTICI

Codice prodotto	Unità di imballo (Pezzi/unità)	Dimensioni (lunghezza x profondità x altezza)	Peso lordo	Volume
4099854015328	Manicotto 1	1,520 mm x 28 mm x 28 mm	265.00 g	1.22 dm³
4099854015335	Cartone di spedizione 25	1,650 mm x 215 mm x 230 mm	8180.00 g	81.59 dm³

Il codice prodotto indicato descrive la minore quantità che può essere ordinata. Una unità di spedizione può contenere uno o più di un singolo prodotto. Quando si inserisce un ordine, per la quantità inserire una o più unità di spedizione.

Riferimenti / Collegamenti

– Per informazioni aggiornate, vai su www.ledvance.it/tubiled

DISCLAIMER

Con riserva di modifiche senza preavviso. Salvo errori o omissioni. Assicurarsi sempre di utilizzare la versione più recente.