

SCHEDA TECNICA DEL PRODOTTO

TRUSYS FLEX P 70W 865 W CL WT DALI

TruSys® FLEX WIDE | Inserti per apparecchi con distribuzione della luce ampia, fino a 175 lm/W



Aree di applicazione

- Sostituzione diretta per gli apparecchi funzionanti con lampade fluorescenti
- Capannoni industriali, magazzini con scaffali alti, ferramenta
- Discount, supermercati

Vantaggi del prodotto

- Emissione luminosa omogenea
- Facile installazione, senza bisogno di attrezzi per il collegamento
- A risparmio di energia e conveniente
- Applicazione flessibile grazie a un'ampia scelta di flussi luminosi e ampiezze del fascio
- 5 anni di garanzia

Caratteristiche del prodotto

- Fascio luminoso ampio: 90°
- Fai clic con i pulsanti intelligenti
- Efficienza luminosa: fino a 175 lm/W
- Riparazioni per apparecchi fissi
- Disponibili versioni dell'apparecchio con driver DALI-2 on-off o IoT-ready
- Custodia in lamiera d'acciaio
- Materiale delle lenti: PMMA
- Tipo di protezione: IP40



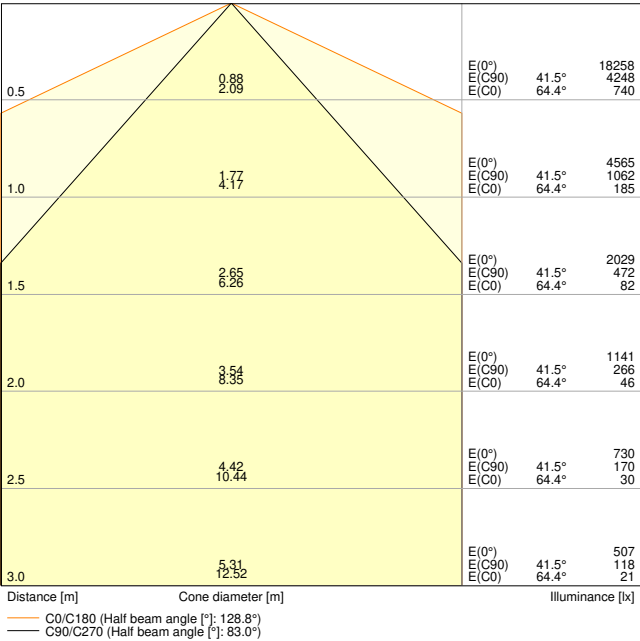
DATI TECNICI

DATI ELETTRICI

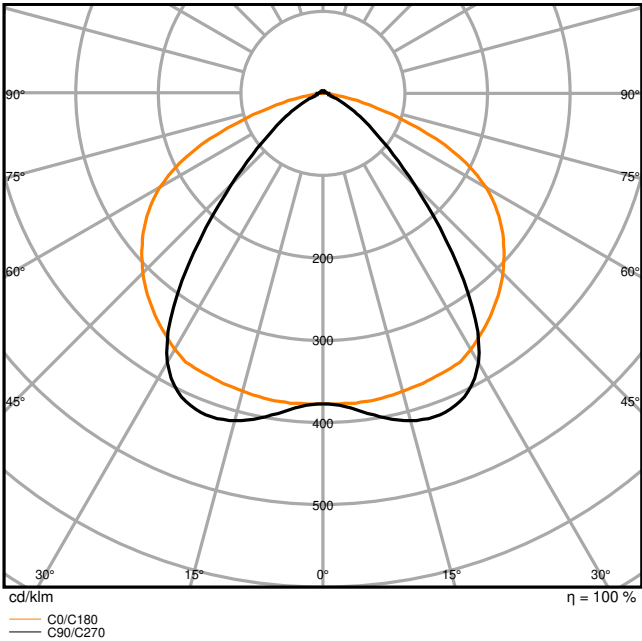
Potenza nominale	70,00 W
Tensione nominale	220...240 V
Frequenza di rete	0/50/60 Hz
Corrente nominale	320,000 mA
Corrente di innesco	43.8 A
Limit.corrente inrush T _{h50}	188 µs
Num. Max. di lum. su interruttore B16 A	9
Num. Max. di lum. su interruttore C10 A	7
Max. numero di apparecchi per interruttore magnetotermico C16	12
Fattore di potenza λ	≥0,95
Distorsione armonica totale	≤ 15 %
Classe di sicurezza	I
Modalità di funzionamento	Integrated LED driver
Interfaccia per la regolazione	DALI-2 / IoT

Dati fotometrici

Flusso luminoso	12100 lm
Efficienza luminosa	175 lm/W
Temperatura di colore	6500 K
Colore della luce (descrizione)	Cool Daylight
Indice di resa cromatica Ra	≥80
Standard Deviation of Color Matching	3 sdc _m
Nessuno sfarfallio	Sì
Metrica dello sfarfallio (flicker) (Pst LM)	≤1
Metrica dell'effetto stroboscopico (SVM)	≤0.4
Gruppo di sicurezza fotobiologic EN62778	RG1
Ampiezza fascio luminoso	90 °



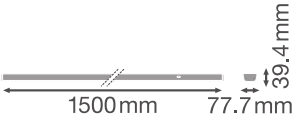
TRUSYS FLEX P 70W 865 W CL WT DALI



TRUSYS FLEX P 70W 865 W CL WT DALI

DIMENSIONI E PESO

Lunghezza	1500,00 mm
Larghezza	77,70 mm
Altezza	39,40 mm
Peso prodotto	1750,00 g



TRUSYS FLEX luminaire - clear

MATERIALE & COLORI

Colore del prodotto	Bianco
Colore della struttura	Bianco
Numero Ral [PIM]	RAL 9016
Materiale del corpo	Steel
Materiale della copertura	Polymethylmethacrylate (PMMA)
Materiale superficie che emette la luce	Polimetilmetacrilato (PMMA)
Test filo incandescente (IEC 60695-2-12)	650 °C
Contenuto di mercurio nella lampada	0.0 mg

APPLICAZIONE & INSTALLAZIONE

Temperatura ambiente	-25...+35 °C
Temperatura di stoccaggio	-40...+80 °C
Tipo di collegamento	Connessione plug-in
Grado di protezione	IP40
Indice IK (resistenza agli urti) [PIM]	IK04
Dimmerabile	Sì
Type of dimming [GMS]	Mediante DALI
Pronto per l'IoT	Supporto del tipo di dati DALI PARTE 251, 252, 253 ¹⁾
Montaggio tipo	Sospensione/Superficie
Posizione di montaggio	Guida di montaggio
Ambiente applicativo	IndoorIndoor
Orientabile	No
Con sorgente luminosa	Sì
Replaceable light source	No

¹⁾ Internet delle cose. Supporta il trasferimento dati tramite gateway a piattaforme di monitoraggio basate su cloud, come LEDVANCE VIVARES Cloud.

Durata

Durata L70/B50 @ 25 °C	100000 h ¹⁾
Durata L80/B10 @ 25 °C	76000 h ¹⁾
Durata stimata L80/B10 a 25 °C	89000 h
Durata L90/B10 @ 25 °C	43000 h
Numero cicli accensione / spegnimento	100000

¹⁾ t[h]: L70 / B50 @ 25 °C (Ta), t[h]: L80 / B10 @ 25 °C (Ta), t[h]: L90 / B10 @ 25 °C (Ta)

ALIMENTATORE

Corrente di uscita	1050 mA
ECG - Tensione di uscita	< 10 %

SENSORE

Tipo di sensore	-
-----------------	---

ILLUMINAZIONE DI EMERGENZA

Tipo di illuminazione di emergenza (EL)	Driver certificato EL (funzionamento 0Hz/DC) per il funzionamento a batteria centrale incluso
Tipo di test funzionamento d'emergenza	Nessuno

CERTIFICATI, NORME E DIRETTIVE

Norme	CE / CB / UKCA / ENEC / EAC
Temperatura di superficie limitata	Sì
Resistenza agli urti di un pallone	No
Modulo LED sostituibile	non sostituibile

ALTRE CARATTERISTICHE DEL PRODOTTO

Funzione aggiunta	VIVARES
-------------------	---------

Componenti di aggiornamento e sostituzione

Components Light Control





Immagine del prodotto	Nome del prodotto	EAN
	MANUAL CONTROL UNIT SELECT DALI-2	4058075837485
	MANUAL CONTROL UNIT SELECT DALI-2 TW	4058075837508
	MANUAL CONTROL UNIT SELECT DALI-2 EXCHANGEABLE COVER TW	4058075837522
	MANUAL CONTROL UNIT TOUCH DALI-2 TW	4058075837560



















Immagine del prodotto	Nome del prodotto	EAN
	MANUAL CONTROL UNIT TOUCH DALI-2	4058075837546
	PUSH CONTROL UNIT FLUSH MOUNT DALI-2 TW	4058075837584
	SURFACE MOUNT FRAME	4058075843561
	PUSHBUTTON COUPLER DALI-2	4058075837607
	FLEX CONTROL UNIT IOT DALI-2 HCL TW	4058075841888
	FLEX CONTROL UNIT FLUSH MOUNT DALI-2 TW	4058075841901
	FLEX CONTROL UNIT DALI-2 TW	4058075843844
	FLEX CONTROL UNIT REAL-TIME-CLOCK DALI-2 HCL TW	4058075841925
	SENSOR DALI-2 LIGHT/PRESENCE-6 INFRARED CEILING INTEGRATION	4058075837621
	SENSOR DALI-2 LIGHT/PRESENCE-8 INFRARED CEILING INTEGRATION	4058075841949
	SENSOR DALI-2 LIGHT/PRESENCE-40X5 INFRARED CEILING INTEGRATION	4058075843868







Immagine del prodotto	Nome del prodotto	EAN
	SENSOR DALI-2 LIGHT/PRESENCE-24 INFRARED CEILING MOUNTING	4058075843882
	SENSOR CEILING MOUNTING KIT	4058075843905

Apparecchiatura / Accessori

– Binario di montaggio con cavo fisso integrato a 5 e 8 poli

DOWNLOAD

Documenti e certificati		Nome del documento
	Istruzioni per l'uso / istruzioni di sicurezza	TRUSYS FLEX DALI 865
	Informazioni legali	Legal insert TRUSYS FLEX DALI
	Informazioni legali	LSI TRUSYS FLEX 865 DALI
	Informazioni legali	Informationstext 18 Abs 4 ElektroG
	Dichiarazioni di conformità	TRUSYS FLEX DALI
	Dichiarazioni di conformità UKCA	TRUSYS FLEX DALI
	Certificati	ENEC Certificate Trusys Flex DALI
	EU Data Act	DALI LED Driver and Luminaires
Fotometrie e file di design		Nome del documento
	File IES (IES)	TRUSYS FLEX P 70W 865 W CL WT DALI
	File LDT (Eulumdat)	TRUSYS FLEX P 70W 865 W CL WT DALI

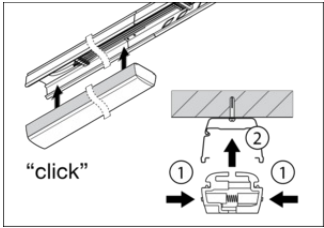
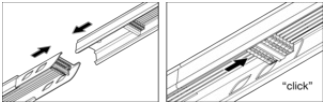
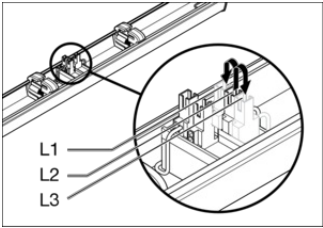
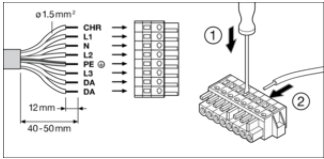
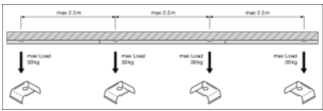
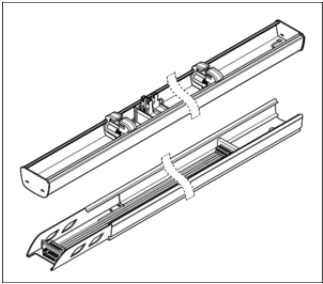
Fotometrie e file di design		Nome del documento
	File ULD (DIALux)	TRUSYS FLEX P 70W 865 W CL WT DALI
	File ROLF (RELUX)	TRUSYS FLEX P 70W 865 W CL WT DALI
	File UGR (tabella UGR)	TRUSYS FLEX P 70W 865 W CL WT DALI
	Curva di distribuzione della luce tipo cono	TRUSYS FLEX P 70W 865 W CL WT DALI
	Curva di distribuzione della luce tipo polare	TRUSYS FLEX P 70W 865 W CL WT DALI
CAD/BIM		Nome del documento
	CAD STEP 3D	TruSys FLEX

DATI LOGISTICI

Codice prodotto	Unità di imballo (Pezzi/unità)	Dimensioni (lunghezza x profondità x altezza)	Peso lordo	Volume
4099854191473	Astuccio 1	108 mm x 1,534 mm x 102 mm	1925.00 g	16.90 dm³
4099854191480	Cartone di spedizione 4	1,547 mm x 218 mm x 231 mm	9680.00 g	77.90 dm³

Il codice prodotto indicato descrive la minore quantità che può essere ordinata. Una unità di spedizione può contenere uno o più di un singolo prodotto. Quando si inserisce un ordine, per la quantità inserire una o più unità di spedizione.

INFORMAZIONI AGGIUNTIVE SUL CATALOGO



Riferimenti / Collegamenti

– Per la garanzia consulta www.ledvance.it/garanzia

DISCLAIMER

Con riserva di modifiche senza preavviso. Salvo errori o omissioni. Assicurarsi sempre di utilizzare la versione più recente.