

SCHEDA TECNICA DEL PRODOTTO

LED Classic Globe 80 40 Filament Energy efficiency class A 2.2W 840 Clear E27

LED LAMPS ENERGY CLASS A ENERGY EFFICIENCY FILAMENT CLASSIC Globe | Lampade a LED , classica
forma sferica, CLASSE ENERGETICA A



Aree di applicazione

- Perfetto per le installazioni decorative
- Applicazioni domestiche
- Illuminazione generale
- Uso esterno solo in apparecchi di illuminazione per l'outdoor adatti

Vantaggi del prodotto

- Lampade con innovativa tecnologia LED "filament"
- Forma, dimensioni, flusso luminoso simili a quelli delle lampade alogene
- Basso consumo di energia
- Luce istantanea al 100%, senza ritardi nel raggiungimento del regime luminoso
- Basso sfarfallio

Caratteristiche del prodotto

- Lampade LED per tensione di rete
- Ampiezza del fascio luminoso: fino a 300°
- Durata molto lunga fino a 50.000 ore
- Numero elevato di cicli di commutazione fino a 100.000
- Efficienza luminosa: fino a 210 lm/W



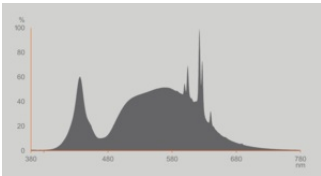
DATI TECNICI

DATI ELETTRICI

Potenza nominale	2,2 W
Potenza di costruzione	2.20 W
Tensione nominale	220...240 V
Modalità di funzionamento	Rete AC
Potenza della lampada equivalente	40 W
Corrente nominale	20 mA
Tipo di corrente	Corrente alternata (CA)
Corrente di innesco	1.44 A
Frequenza di funzionamento	50/60 Hz
Frequenza di rete	50/60 Hz
Numero massimo di lampade sul c 10 A (B)	151
Massimo lampada n. su interruzione di circuito. 16 A (B)	180
Distorsione armonica totale	110 %
Fattore di potenza λ	≥ 0,40

Dati fotometrici

Flusso luminoso	470 lm
Efficienza luminosa	213 lm/W
Fattore manten. flus lum fine du	0.96
Colore della luce (descrizione)	Bianco freddo
Temperatura di colore	4000 K
Indice di resa cromatica Ra	80
Tonalità di luce	840
Standard Deviation of Color Matching	≤6 sdcM
Metrica dello sfarfallio (flicker) (Pst LM)	≤1.0
Metrica dell'effetto stroboscopico (SVM)	≤0.4



Spectral graph Classic 4000K

Dati illuminotecnici

Ampiezza fascio luminoso	330 °
Tempo di riscaldamento (60 %)	< 0.50 s
Tempo innesco	< 0.5 s

DIMENSIONI E PESO



Lunghezza totale	115.00 mm
Diametro	80,00 mm
Diametro massimo	80 mm
Peso prodotto	40,00 g

TEMPERATURE E CONDIZIONI DI FUNZIONAMENTO

Temperatura ambiente	-20...+40 °C
t° max su punto di prova Tc	80 °C

Durata

Durata L70/B50 @ 25 °C	50000 h
Numero cicli accensione / spegnimento	500000
Mantenimento flusso luminoso a f	0.96

ALTRE CARATTERISTICHE DEL PRODOTTO

Attacco (denominazione da norma)	E27
Contenuto di mercurio nella lampada	0.0 mg
Senza mercurio	Sì
Forma / finitura	Chiaro
Nota a piè pag. utilizzata per prodotto	Tutti i parametri tecnici si applicano alla lampada completa / A causa del complesso processo di produzione dei diodi a emissione luminosa, i valori tipici forniti per i parametri LED tecnici sono puramente valori statistici che non corrispondono necessariamente ai parametri tecnici effettivi di ciascun prodotto singolo, che può variare dal valore tipico.

CARATTERISTICHE

Dimmerabile	No
-------------	----

CERTIFICATI, NORME E DIRETTIVE

Classe di efficienza energetica	A ¹⁾
Consumo di energia	3.00 kWh/1000h
Grado di protezione	IP20
Norme	CE / EAC / UKCA
Gruppo di sicurezza fotobiologic EN62778	RG0

1) Classe di efficienza energetica (CEE) su una scala da A (efficienza massima) a G (efficienza minima)

Classificazioni specifiche per paese

Numero d'ordine	LSSPG8040 2,2W/
-----------------	-----------------

DATI LOGISTICI

Temperatura di stoccaggio	-20...+80 °C
---------------------------	--------------

Dati del regolamento sull'etichettatura energetica secondo UE 2019/2015






Tecnologia di illuminazione utilizzata	LED
Non direzionale o direzionale	NDLS
A tensione di rete o non a tensione di rete	MLS
Tipo di cappuccio della sorgente luminosa (o altra interfaccia elettrica)	E27
Sorgente luminosa connessa (CLS)	No
Sorgente luminosa regolabile in base al colore	No
Alloggiamento	no
Sorgente luminosa ad alta luminanza	No
Schermo antiriflesso	No
Tipo di temperatura del colore	SINGLE_VALUE
Alimentazione in standby	0 W
Alimentazione di standby in rete per CLS	Not relevant
Potenza equivalente	Si
Lunghezza	115,00 mm
Altezza (incl. Apparecchi cilin.)	80.00 mm
Larghezza (incl. Apparecchi rotondi)	80.00 mm
Coordinata cromatica x	0.380
Coordinata cromatica y	0.380
Indice di resa cromatica R9	1
Corrispondente angolo del fascio	SPHERE_360

Fattore di sopravvivenza	0.90
Fattore di spostamento	≥0.5
La sorgente luminosa LED sostituisce una sorgente luminosa fluorescente	No
EPREL ID	1902963,2185098,2506879
Numero del modello	AC60064,AC70284,AC92548

Consigli per la sicurezza

- Non toccare la lampada se è rotta.
- Non deve essere utilizzato se la lampadina esterna è difettosa.

DOWNLOAD

Documenti e certificati		Nome del documento
	Dichiarazioni di conformità	LED lamp
	Dichiarazioni di conformità	LED lamps
	Dichiarazioni di conformità UKCA	LED lamp
	Dichiarazioni di conformità UKCA	LED lamps
Fotometrie e file di design		Nome del documento
	Distribuzione della potenza spettrale	Spectral graph Classic 4000K

DATI LOGISTICI

Codice prodotto	Unità di imballo (Pezzi/unità)	Dimensioni (lunghezza x profondità x altezza)	Peso lordo	Volume
4058075839489	Astuccio 1	81 mm x 81 mm x 155 mm	74.00 g	1.02 dm³
4058075839496	Cartone di spedizione 6	260 mm x 184 mm x 170 mm	667.00 g	8.13 dm³

Il codice prodotto indicato descrive la minore quantità che può essere ordinata. Una unità di spedizione può contenere uno o più di un singolo prodotto. Quando si inserisce un ordine, per la quantità inserire una o più unità di spedizione.

DISCLAIMER

Con riserva di modifiche senza preavviso. Salvo errori o omissioni. Assicurarsi sempre di utilizzare la versione più recente.