

SCHEDA TECNICA DEL PRODOTTO

Decor Tokio Table

Decor Tokio | Apparecchi decorativi con LED integrato



Aree di applicazione

- Corridoi
- Aree di ingresso
- Soggiorni
- Camere da letto
- Uffici

Vantaggi del prodotto

- Design gradevole
- Design giapponese

Caratteristiche del prodotto

- 3000 K
- Materiale: metallo
- Apparecchio decorativo



DATI TECNICI

DATI ELETTRICI

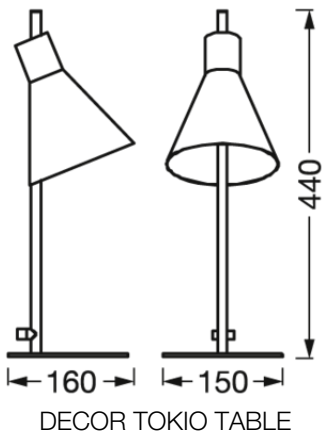
Potenza nominale	5,00 W
Tensione nominale	220...240 V
Frequenza di rete	50...60 Hz
Corrente nominale	25,000 mA
Limit.corrente inrush T _{h50}	1900 µs
Fattore di potenza λ	≥0,5
Classe di sicurezza	II

Dati fotometrici

Flusso luminoso	260 lm
Flusso luminoso totale delle sorgenti luminose contenute	420 lm
Efficienza luminosa	52 lm/W
Temperatura di colore	3000 K
Colore della luce (descrizione)	Bianco caldo
Indice di resa cromatica Ra	> 80
Standard Deviation of Color Matching	6 sdc _m
Gruppo di sicurezza fotobiologic EN62778	RG1

DIMENSIONI E PESO

Lunghezza	160,00 mm
Larghezza	150,00 mm
Altezza	440,00 mm
Peso prodotto	830,00 g
Lunghezza del cavo	1800 mm



MATERIALE & COLORI

Colore del prodotto	Nero
Colore della struttura	Black
Materiale del corpo	Steel
Contenuto di mercurio nella lampada	0.0 mg

APPLICAZIONE & INSTALLAZIONE

Temperatura ambiente	-20...+40 °C
Tipo di collegamento	Presa tipo C (EU)
Grado di protezione	IP20
Dimmerabile	No
Montaggio tipo	Standing
Ambiente applicativo	IndoorIndoor
Orientabile	No
Con sorgente luminosa	Sì
Replaceable light source	No

Durata

Durata L70/B50 @ 25 °C	30000 h ¹⁾
Numero cicli accensione / spegnimento	30000

¹⁾ t[h]: L70 / B50 @ 25 °C (Ta), t[h]: L80 / B10 @ 25 °C (Ta), t[h]: L90 / B10 @ 25 °C (Ta)

CERTIFICATI, NORME E DIRETTIVE

Norme	CE
-------	----

Resistenza agli urti di un pallone	No
Modulo LED sostituibile	non sostituibile




Apparecchiatura / Accessori

- Tutti gli accessori per il montaggio e la connessione inclusi

Consigli per la sicurezza

- Tutti i collegamenti elettrici devono essere effettuati da personale qualificato.
- Attenzione, rischio di scosse elettriche.
- Controllare l'idoneità di parete-soffitto. In caso di dubbi, chiedere consiglio a un professionista.

DOWNLOAD

Documenti e certificati		Nome del documento
	Istruzioni per l'uso / istruzioni di sicurezza	DECOR TOKIO WALL / TABLE
	Informazioni legali	Safety insert G11220442
	Dichiarazioni di conformità	DECOR TOKIO TABLE

DATI LOGISTICI

Codice prodotto	Unità di imballo (Pezzi/unità)	Dimensioni (lunghezza x profondità x altezza)	Peso lordo	Volume
4099854440526	Astuccio 1	172 mm x 452 mm x 163 mm	1530.00 g	12.67 dm³
4099854440533	Cartone di spedizione 4	365 mm x 365 mm x 510 mm	6120.00 g	67.94 dm³

Il codice prodotto indicato descrive la minore quantità che può essere ordinata. Una unità di spedizione può contenere uno o più di un singolo prodotto. Quando si inserisce un ordine, per la quantità inserire una o più unità di spedizione.

DISCLAIMER

Con riserva di modifiche senza preavviso. Salvo errori o omissioni. Assicurarsi sempre di utilizzare la versione più recente.