

SCHEDA TECNICA DEL PRODOTTO

Floodlight Essential 10W 3000K

Essentials Floodlights | Floodlight Essential per applicazioni quotidiane



Aree di applicazione

- Esterni
- Facciate di edifici

Vantaggi del prodotto

- La protezione IP65 è adatta per applicazioni esterne
- Diffusore bianco satinato per una luce uniforme e priva di abbagliamento

Caratteristiche del prodotto

- Floodlight da esterno IP65
- Angolo di luce regolabile



DATI TECNICI

DATI ELETTRICI

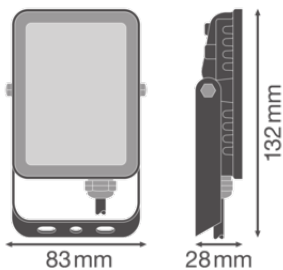
Limit.corrente inrush T _{h50}	84 µs
Num. Max. di lum. su interruttore B16 A	284
Max. numero di apparecchi per interruttore magnetotermico C16	284
Fattore di potenza λ	≥0,7
Distorsione armonica totale	< 20 %

Dati fotometrici

Flusso luminoso totale delle sorgenti luminose contenute	900 lm
Temperatura di colore	3000 K
Colore della luce (descrizione)	Bianco caldo
Standard Deviation of Color Matching	6 sdc _m
Gruppo di sicurezza fotobiologic EN62778	RG1
Gruppo di sicurezza fotobiologic EN62471	RG1
UGR longitudinal	< 28

DIMENSIONI E PESO

Lunghezza	132,00 mm
Larghezza	83,00 mm
Altezza	28,00 mm
Peso prodotto	250,00 g
Lunghezza del cavo	300 mm



FL ESSENTIAL 10W

MATERIALE & COLORI

Colore del prodotto	Black
Colore della struttura	Black
Materiale del corpo	Aluminum
Materiale della copertura	Vetro
Test filo incandescente (IEC 60695-2-12)	650 °C

APPLICAZIONE & INSTALLAZIONE

Temperatura ambiente	-30...+40 °C
Indice IK (resistenza agli urti) [PIM]	IK04
Dimmerabile	No
Montaggio tipo	Surface
Ambiente applicativo	Outdoor
Con sorgente luminosa	Sì
Replaceable light source	No

Durata

Durata L70/B50 @ 25 °C	25000 h ¹⁾
Numero cicli accensione / spegnimento	25000

1) t[h]: L70 / B50 @ 25 °C (Ta), t[h]: L80 / B10 @ 25 °C (Ta), t[h]: L90 / B10 @ 25 °C (Ta)

SENSORE

Tipo di sensore	-
-----------------	---

ILLUMINAZIONE DI EMERGENZA

Potenza in modalità di emergenza	-
----------------------------------	---

CERTIFICATI, NORME E DIRETTIVE

Norme	CE / UKCA
Temperatura di superficie limitata	No
Resistenza agli urti di un pallone	No
Modulo LED sostituibile	non sostituibile

ALTRE CARATTERISTICHE DEL PRODOTTO

Numero di illuminanti inclusi	empty
-------------------------------	-------








Apparecchiatura / Accessori

- Cavo di collegamento incluso

Consigli per la sicurezza

- Tutti i collegamenti elettrici devono essere effettuati da personale qualificato.
- Attenzione, rischio di scosse elettriche.
- Prodotto in classe di protezione I. Tutte le parti metalliche dell'involucro elettricamente conduttive che possono assorbire tensione durante il funzionamento o durante la manutenzione in caso di guasto devono essere collegate in modo continuo al conduttore di protezione di terra.
- Per ridurre il rischio di strangolamento, il cavo flessibile connesso a questo apparecchio deve essere fissato efficacemente alla parete se il cavo è a portata di mano.
- Controllare l'idoneità di parete-soffitto. In caso di dubbi, chiedere consiglio a un professionista.

DOWNLOAD

Documenti e certificati		Nome del documento
	Istruzioni per l'uso / istruzioni di sicurezza	FL ESSENTIAL_SENSOR
	Informazioni legali	Safety insert G11220429
	Informazioni legali	Informationstext 18 Abs 4 ElektroG
	Dichiarazioni di conformità	CE Declaration FL Essential
	Dichiarazioni di conformità	FL ESSENTIAL
	Dichiarazioni di conformità UKCA	FLOODLIGHT
	Dichiarazioni di conformità UKCA	FL ESSENTIAL

DATI LOGISTICI

Codice prodotto	Unità di imballo (Pezzi/unità)	Dimensioni (lunghezza x profondità x altezza)	Peso lordo	Volume
4099854429590	Astuccio 1	40 mm x 87 mm x 141 mm	234.00 g	0.49 dm³
4099854429606	Cartone di spedizione 20	299 mm x 214 mm x 200 mm	5830.00 g	12.80 dm³

Il codice prodotto indicato descrive la minore quantità che può essere ordinata. Una unità di spedizione può contenere uno o più di un singolo prodotto. Quando si inserisce un ordine, per la quantità inserire una o più unità di spedizione.

DISCLAIMER

Con riserva di modifiche senza preavviso. Salvo errori o omissioni. Assicurarsi sempre di utilizzare la versione più recente.

