

SCHEDA TECNICA DEL PRODOTTO

ENDURA Style Solar Glow Wall Sensor 3.6W 3000K

Endura Style solar GLOW | Sensore per esterni Endura Style Solar Glow



Aree di applicazione

- Per esterni (IP44)
- Garage
- Facciate di edifici

Vantaggi del prodotto

- Installazione facile e veloce
- Illuminazione a richiesta e risparmio energetico grazie al sensore di movimento e luce diurna
- Materiali di elevata qualità

Caratteristiche del prodotto

- Apparecchi LED per esterni ad energia solare
- Rilevatore di movimento PIR e sensore di luminosità
- Temperatura di colore: 3.000 K (Warm White)
- Ricarica della batteria tramite pannelli solari



DATI TECNICI

DATI ELETTRICI

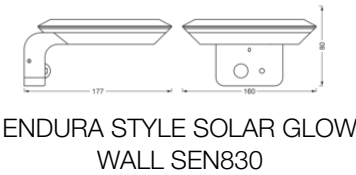
Potenza nominale	3,60 W
Tensione nominale	3,7 V
Corrente nominale	840,000 mA
Fattore di potenza λ	-
Classe di sicurezza	III

Dati fotometrici

Flusso luminoso	180 lm
Flusso luminoso totale delle sorgenti luminose contenute	420 lm
Efficienza luminosa	50 lm/W
Temperatura di colore	3000 K
Colore della luce (descrizione)	Bianco caldo
Indice di resa cromatica Ra	≥ 80
Standard Deviation of Color Matching	< 6 sdcm
Metrica dello sfarfallio (flicker) (Pst LM)	-
Metrica dell'effetto stroboscopico (SVM)	-
Gruppo di sicurezza fotobiologic EN62778	RG0

DIMENSIONI E PESO

Lunghezza	160,00 mm
Larghezza	177,00 mm
Altezza	80,00 mm
Peso prodotto	520,00 g



MATERIALE & COLORI

Colore del prodotto	Grigio scuro
---------------------	--------------

Colore della struttura	Grigio scuro
Materiale del corpo	Aluminum Polycarbonate (PC)
Test filo incandescente (IEC 60695-2-12)	650 °C
Contenuto di mercurio nella lampada	0.0 mg

APPLICAZIONE & INSTALLAZIONE

Temperatura ambiente	-20...+40 °C
Grado di protezione	IP44
Dimmerabile	No
Montaggio tipo	Surface
Ambiente applicativo	Outdoor
Con sorgente luminosa	Sì
Replaceable light source	No

Durata

Durata L70/B50 @ 25 °C	25000 h ¹⁾
Numero cicli accensione / spegnimento	12500

1) t[h]: L70 / B50 @ 25 °C (Ta), t[h]: L80 / B10 @ 25 °C (Ta), t[h]: L90 / B10 @ 25 °C (Ta)

SENSORE

Tipo di sensore	Movimento / daylight
Angolazione del rilevamento del sensore	100 °
Accens./spegn. controllati da sensore	30 s
Area di rilevamento del sens.movimento	5...10 m
Soglia di rilevamento del sens. luce	0...60 lx

BATTERIA

Tipo di batteria	lone di litio
Dimensioni della batteria	Others
Numero batterie incluse	1
Tensione nominale della batteria	3.7 V
Capacità nominale della batteria	800 mAh
Tempo di ricarica della batteria	6 h

CERTIFICATI, NORME E DIRETTIVE







Norme	CE / UKCA
Temperatura di superficie limitata	No

Resistenza agli urti di un pallone	No
Modulo LED sostituibile	non sostituibile

Consigli per la sicurezza

- Se il vano batterie (se applicabile) non si chiude in modo sicuro, interrompere l'uso del prodotto e tenerlo lontano dalla portata dei bambini. Se si ritiene che le batterie siano state ingerite o inserite in qualsiasi parte del corpo, consultare immediatamente un medico.
- Si prega di evitare: Temperatura ambiente massima: +35°C. Sostituzione di una batteria con un tipo non corretto che può vanificare la protezione (ad esempio, nel caso di alcuni tipi di batterie al litio). Altitudine durante il funzionamento: 2000 m. Smaltimento di una batteria nel fuoco o in un forno caldo, o schiacciamento o taglio meccanico di una batteria, che può causare un'esplosione.

DOWNLOAD

Documenti e certificati		Nome del documento
	Istruzioni per l'uso / istruzioni di sicurezza	ENDURA STYLE SOLAR WALL SENSOR GLOW
	Informazioni legali	Legal insert SMART OUTD ENDURA SOLAR WORKLIGHT BAT
	Dichiarazioni di conformità	CE Declaration of conformity ENDURA STYLE SOLAR
	Dichiarazioni di conformità UKCA	UKCA Declaration of conformity ENDURA STYLE SOLAR
	Dichiarazioni di conformità UKCA	UKCA Declaration Endura Style Solar
	Dichiarazioni di conformità UKCA	Fixed LUM

DATI LOGISTICI

Codice prodotto	Unità di imballo (Pezzi/unità)	Dimensioni (lunghezza x profondità x altezza)	Peso lordo	Volume
4058075763210	Astuccio 1	85 mm x 170 mm x 185 mm	590.00 g	2.67 dm³
4058075763227	Cartone di spedizione 2	190 mm x 190 mm x 205 mm	1404.00 g	7.40 dm³

Il codice prodotto indicato descrive la minore quantità che può essere ordinata. Una unità di spedizione può contenere uno o più di un singolo prodotto. Quando si inserisce un ordine, per la quantità inserire una o più unità di spedizione.

DISCLAIMER

Con riserva di modifiche senza preavviso. Salvo errori o omissioni. Assicurarsi sempre di utilizzare la versione più recente.