

SCHEDA TECNICA DEL PRODOTTO

LED R63 60 36° DIM P 4.9W 927 E27

LED R63 DIM P | Lampade LED dimmerabili con riflettore R63 e attacco a vite



PERFOR-
MANCE
CLASS

Aree di applicazione

- Negozi e sale da esposizione
- Applicazioni domestiche
- Applicazioni commerciali
- Illuminazione d'accento
- Uso esterno solo in apparecchi di illuminazione per l'outdoor adatti

Vantaggi del prodotto

- Sostituzione rapida, semplice e sicura senza dover ricablare
- Forma, dimensioni, flusso luminoso simili a quelli delle lampade alogene o a incandescenza
- Costi di manutenzione ridotti grazie alla lunga durata
- Elevata compatibilità con i dimmer, vedi www.ledvance.com/dim
- Luce istantanea al 100%, senza ritardi nel raggiungimento del regime luminoso
- Consumo energetico inferiore rispetto alle lampade a incandescenza o alogene

Caratteristiche del prodotto

- Alternativa LED alle lampade alogene ad alto voltaggio
- Elevata consistenza cromatica: ≤ 5 sdcn
- Dimmerabile
- Attacco: E27
- Lampada in vetro
- Resa del colore molto elevata ($R_a: 90$)
- Durata: fino a 25.000 ore



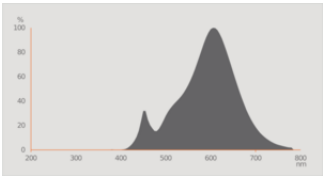
DATI TECNICI

DATI ELETTRICI

Potenza nominale	4,9 W
Potenza di costruzione	4.90 W
Tensione nominale	220...240 V
Modalità di funzionamento	Rete AC
Potenza della lampada equivalente	60 W
Corrente nominale	30 mA
Tipo di corrente	Corrente alternata (CA)
Corrente di innesco	4.48 A
Frequenza di funzionamento	50/60 Hz
Frequenza di rete	50/60 Hz
Numero massimo di lampade sul c 10 A (B)	133
Massimo lampada n. su interruzione di circuito. 16 A (B)	167
Distorsione armonica totale	≤ 150 %
Fattore di potenza λ	0,69

Dati fotometrici

Intensità luminosa	550 cd
Flusso luminoso	345 lm
Flusso luminoso utile nominale 90°	345 lm
Efficienza luminosa	70 lm/W
Fattore manten. flus lum fine du	0.96
Colore della luce (descrizione)	Bianco caldo
Temperatura di colore	2700 K
Indice di resa cromatica Ra	90
Tonalità di luce	927
Standard Deviation of Color Matching	≤5 sdc _m
Intensità specificata	550 cd
Metrica dello sfarfallio (flicker) (Pst LM)	1.0
Metrica dell'effetto stroboscopico (SVM)	0.4



Everlight 67-23ST HKE 2700K

Dati illuminotecnici

Ampiezza fascio luminoso	36 °
Tempo di riscaldamento (60 %)	< 0.50 s
Tempo innesco	< 0.5 s

DIMENSIONI E PESO

Lunghezza totale	98.00 mm
Diametro	63,00 mm
Diametro massimo	63 mm
Peso prodotto	76,00 g

TEMPERATURE E CONDIZIONI DI FUNZIONAMENTO

Temperatura ambiente	-20...+40 °C
t° max su punto di prova Tc	95 °C

Durata

Durata L70/B50 @ 25 °C	25000 h
Numero cicli accensione / spegnimento	100000
Mantenimento flusso luminoso a f	0.96

ALTRE CARATTERISTICHE DEL PRODOTTO

Attacco (denominazione da norma)	E27
Contenuto di mercurio nella lampada	0.0 mg
Senza mercurio	Sì

Forma / finitura	Puntatore
Nota a piè pag. utilizzata per prodotto	Tutti i parametri tecnici si applicano alla lampada completa / A causa del complesso processo di produzione dei diodi a emissione luminosa, i valori tipici forniti per i parametri LED tecnici sono puramente valori statistici che non corrispondono necessariamente ai parametri tecnici effettivi di ciascun prodotto singolo, che può variare dal valore tipico.

CARATTERISTICHE

Dimmerabile	Sì ¹⁾
-------------	------------------

¹⁾ Verificare la compatibilità del dimmer a [ledvance.com/compatibility](https://www.ledvance.com/compatibility)

CERTIFICATI, NORME E DIRETTIVE

Classe di efficienza energetica	G ¹⁾
Consumo di energia	5.00 kWh/1000h
Grado di protezione	IP20
Norme	CE / UKCA / EAC
Gruppo di sicurezza fotobiologic EN62778	RG1

¹⁾ Classe di efficienza energetica (CEE) su una scala da A (efficienza massima) a G (efficienza minima)

Classificazioni specifiche per paese

Numero d'ordine	LED R636036 DIM
-----------------	-----------------

DATI LOGISTICI

Temperatura di stoccaggio	-20...+80 °C
---------------------------	--------------

Dati del regolamento sull'etichettatura energetica secondo UE 2019/2015




Tecnologia di illuminazione utilizzata	LED
Non direzionale o direzionale	DLS
A tensione di rete o non a tensione di rete	MLS
Tipo di cappuccio della sorgente luminosa (o altra interfaccia elettrica)	E27
Sorgente luminosa connessa (CLS)	No
Sorgente luminosa regolabile in base al colore	No
Alloggiamento	no
Sorgente luminosa ad alta luminanza	No
Schermo antiriflesso	No
Tipo di temperatura del colore	SINGLE_VALUE
Alimentazione in standby	0 W
Potenza equivalente	Sì





Lunghezza	98,00 mm
Altezza (incl. Apparecchi cilin.)	63.00 mm
Larghezza (incl. Apparecchi rotondi)	63.00 mm
Coordinata cromatica x	0.4578
Coordinata cromatica y	0.4101
Indice di resa cromatica R9	1
Corrispondente angolo del fascio	NARROW_CONE_90
Fattore di sopravvivenza	0.9
Fattore di spostamento	0.9
La sorgente luminosa LED sostituisce una sorgente luminosa fluorescente	No
EPREL ID	1368259,2363520
Numero del modello	AC45655,AC45655,AC83979

Consigli per la sicurezza

- Non toccare la lampada se è rotta.
- Non deve essere utilizzato se la lampadina esterna è difettosa.

DOWNLOAD

Documenti e certificati		Nome del documento
	Dichiarazioni di conformità	R63 R80 E27
	Dichiarazioni di conformità	LED spot lamp R63 R80
	Dichiarazioni di conformità UKCA	LED spot lamp R63 R80

Fotometrie e file di design		Nome del documento
	File IES (IES)	LEDPR6360D 5.9W 927 260V GL E27
	File LDT (Eulumdat)	LEDPR6360D 5.9W 927 260V GL E27
	Curva di distribuzione della luce tipo polare	LEDPR6360D 5.9W 927 260V GL E27
	Distribuzione della potenza spettrale	Everlight 67-23ST HKE 2700K

DATI LOGISTICI

Codice prodotto	Unità di imballo (Pezzi/unità)	Dimensioni (lunghezza x profondità x altezza)	Peso lordo	Volume
4099854047954	Astuccio 1	65 mm x 65 mm x 107 mm	93.00 g	0.45 dm ³
4099854047961	Cartone di spedizione 10	357 mm x 147 mm x 125 mm	1063.00 g	6.56 dm ³

Il codice prodotto indicato descrive la minore quantità che può essere ordinata. Una unità di spedizione può contenere uno o più di un singolo prodotto. Quando si inserisce un ordine, per la quantità inserire una o più unità di spedizione.

Riferimenti / Collegamenti

- Per la conformità sulla dimmerabilità consulta www.ledvance.it/dim
- Per maggiori informazioni consulta www.ledvance.it/lampadeled
- Per la garanzia consulta www.ledvance.it/garanzia

DISCLAIMER

Con riserva di modifiche senza preavviso. Salvo errori o omissioni. Assicurarsi sempre di utilizzare la versione più recente.