



SCHEDA TECNICA DEL PRODOTTO

LED Classic P 40 Filament DIM CRI97 S 4.2W 927 Clear E14

LED CLASSIC P DIM CRI97 S | Lampade LED dimmerabili, forma classica a piccola goccia, CRI97



SUPERIOR
CLASS

Aree di applicazione

- Perfetto per le installazioni decorative
- Applicazioni domestiche
- Illuminazione generale
- Solo uso per esterni in apparecchi di illuminazione dedicati (minimo IP65)

Vantaggi del prodotto

- Lampade con innovativa tecnologia LED "filament"
- Forma, dimensioni, flusso luminoso simili a quelli delle lampade alogene
- Consumo energetico inferiore rispetto alle lampade a incandescenza o alogene
- Luce istantanea al 100%, senza ritardi nel raggiungimento del regime luminoso
- Basso sfarfallio

Caratteristiche del prodotto

- Elevato CRI e R9 per un'esperienza di illuminazione naturale
- Dimmerabile
- Lampade LED per tensione di rete
- Ampiezza del fascio luminoso: fino a 300°
- Durata fino a 15.000 ore
- Numero elevato di cicli di commutazione fino a 100.000



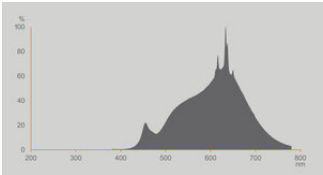
DATI TECNICI

DATI ELETTRICI

| | |
|--|-------------------------|
| Potenza nominale | 4,2 W |
| Potenza di costruzione | 4.20 W |
| Tensione nominale | 220...240 V |
| Modalità di funzionamento | Rete AC |
| Potenza della lampada equivalente | 40 W |
| Corrente nominale | 28 mA |
| Tipo di corrente | Corrente alternata (CA) |
| Corrente di innesco | 0.028 A |
| Frequenza di funzionamento | 50/60 Hz |
| Frequenza di rete | 50/60 Hz |
| Numero massimo di lampade sul c 10 A (B) | 357 |
| Massimo lampada n. su interruzione di circuito. 16 A (B) | 571 |
| Distorsione armonica totale | 78.20 % |
| Fattore di potenza λ | 0,50 |

Dati fotometrici

| | |
|---|---------------------|
| Flusso luminoso | 470 lm |
| Efficienza luminosa | 111 lm/W |
| Fattore manten. flus lum fine du | 0.93 |
| Colore della luce (descrizione) | Bianco caldo |
| Temperatura di colore | 2700 K |
| Indice di resa cromatica Ra | 97 |
| Tonalità di luce | 927 |
| Standard Deviation of Color Matching | ≤6 sdc _m |
| Metrica dello sfarfallio (flicker) (Pst LM) | ≤1 |
| Metrica dell'effetto stroboscopico (SVM) | ≤0.4 |



Spectral graph classic B P 2700 K
DIM

Dati illuminotecnici

| | |
|-------------------------------|----------|
| Ampiezza fascio luminoso | 320 ° |
| Tempo di riscaldamento (60 %) | < 0.50 s |
| Tempo innesco | < 0.5 s |

DIMENSIONI E PESO



| | |
|------------------|----------|
| Lunghezza totale | 78.00 mm |
| Diametro | 45,00 mm |
| Diametro massimo | 45 mm |
| Peso prodotto | 14,2 g |

TEMPERATURE E CONDIZIONI DI FUNZIONAMENTO

| | |
|-----------------------------|--------------|
| Temperatura ambiente | -20...+40 °C |
| t° max su punto di prova Tc | 60 °C |

Durata

| | |
|---------------------------------------|---------|
| Durata L70/B50 @ 25 °C | 15000 h |
| Numero cicli accensione / spegnimento | 100000 |
| Mantenimento flusso luminoso a f | 0.93 |

ALTRE CARATTERISTICHE DEL PRODOTTO

| | |
|---|---|
| Attacco (denominazione da norma) | E14 |
| Contenuto di mercurio nella lampada | 0.0 mg |
| Senza mercurio | Sì |
| Forma / finitura | Chiaro |
| Nota a piè pag. utilizzata per prodotto | Tutti i parametri tecnici si applicano alla lampada completa / A causa del complesso processo di produzione dei diodi a emissione luminosa, i valori tipici forniti per i parametri LED tecnici sono puramente valori statistici che non corrispondono necessariamente ai parametri tecnici effettivi di ciascun prodotto singolo, che può variare dal valore tipico. |

CARATTERISTICHE

| | |
|-------------|------------------|
| Dimmerabile | Sì ¹⁾ |
|-------------|------------------|

1) Verificare la compatibilità del dimmer a [ledvance.com/compatibility](https://www.ledvance.com/compatibility)

CERTIFICATI, NORME E DIRETTIVE

| | |
|--|-----------------|
| Classe di efficienza energetica | E ¹⁾ |
| Consumo di energia | 5.00 kWh/1000h |
| Grado di protezione | IP20 |
| Norme | CE / UKCA / EAC |
| Gruppo di sicurezza fotobiologic EN62778 | RG0 |

1) Classe di efficienza energetica (CEE) su una scala da A (efficienza massima) a G (efficienza minima)

Classificazioni specifiche per paese

| | |
|-----------------|-----------------|
| Numero d'ordine | LEDCLP40DIM 4.2 |
|-----------------|-----------------|

DATI LOGISTICI

| | |
|---------------------------|--------------|
| Temperatura di stoccaggio | -20...+80 °C |
|---------------------------|--------------|

Dati del regolamento sull'etichettatura energetica secondo UE 2019/2015



| | |
|---|--------------|
| Tecnologia di illuminazione utilizzata | LED |
| Non direzionale o direzionale | NDLS |
| A tensione di rete o non a tensione di rete | MLS |
| Tipo di cappuccio della sorgente luminosa (o altra interfaccia elettrica) | E14 |
| Sorgente luminosa connessa (CLS) | No |
| Sorgente luminosa regolabile in base al colore | No |
| Alloggiamento | no |
| Sorgente luminosa ad alta luminanza | No |
| Schermo antiriflesso | No |
| Tipo di temperatura del colore | SINGLE_VALUE |
| Alimentazione in standby | 0 W |
| Potenza equivalente | Sì |
| Lunghezza | 78,00 mm |
| Altezza (incl. Apparecchi cilin.) | 45.00 mm |
| Larghezza (incl. Apparecchi rotondi) | 45.00 mm |
| Coordinata cromatica x | 0.463 |
| Coordinata cromatica y | 0.420 |


| | |
|---|---------------------------------|
| Indice di resa cromatica R9 | 1 |
| Corrispondente angolo del fascio | SPHERE_360 |
| Fattore di sopravvivenza | 0.90 |
| Fattore di spostamento | 0.9 |
| La sorgente luminosa LED sostituisce una sorgente luminosa fluorescente | No |
| EPREL ID | 1370529,1854781,2519322 |
| Numero del modello | AC45247,AC57844,AC57844,AC93205 |

Consigli per la sicurezza

- Non toccare la lampada se è rotta.
- Non deve essere utilizzato se la lampadina esterna è difettosa.

DOWNLOAD

| Documenti e certificati | | Nome del documento |
|--|----------------------------------|--------------------|
|  | Dichiarazioni di conformità | LED Lamp |
|  | Dichiarazioni di conformità UKCA | LED Lamp |

| Fotometrie e file di design | | Nome del documento |
|---|---------------------------------------|---------------------------------------|
|  | Distribuzione della potenza spettrale | Spectral graph classic B P 2700 K DIM |

DATI LOGISTICI

| Codice prodotto | Unità di imballo (Pezzi/unità) | Dimensioni (lunghezza x profondità x altezza) | Peso lordo | Volume |
|-----------------|--------------------------------|---|------------|----------|
| 4099854065750 | Astuccio 1 | 46 mm x 46 mm x 82 mm | 23.20 g | 0.17 dm³ |
| 4099854065767 | Cartone di spedizione 10 | 245 mm x 104 mm x 96 mm | 288.00 g | 2.45 dm³ |

Il codice prodotto indicato descrive la minore quantità che può essere ordinata. Una unità di spedizione può contenere uno o più di un singolo prodotto. Quando si inserisce un ordine, per la quantità inserire una o più unità di spedizione.

DISCLAIMER

Con riserva di modifiche senza preavviso. Salvo errori o omissioni. Assicurarsi sempre di utilizzare la versione più recente.