

SCHEDA TECNICA DEL PRODOTTO

LED Classic B 40 P 4.9W 827 Frosted E14

LED CLASSIC B P | Lampade LED, forma classic B con plastica riciclata



Aree di applicazione

- Applicazioni domestiche
- Illuminazione generale
- Lampadari a bracci
- Solo uso per esterni in apparecchi di illuminazione dedicati (minimo IP65)

Vantaggi del prodotto

- Consumo energetico inferiore rispetto alle lampade a incandescenza o alogene
- Semplice sostituzione delle lampade classiche grazie al design compatto
- Luce istantanea al 100%, senza ritardi nel raggiungimento del regime luminoso
- Realizzata in plastica riciclata, la lampada contribuisce alla riduzione delle emissioni di CO₂ e dei rifiuti in discarica

Caratteristiche del prodotto

- Lampade LED professionali a tensione di rete
- Non dimmerabile
- Minimo 50% di plastica riciclata (sul peso totale della plastica) utilizzata
- Durata fino a 15.000 ore
- Buona qualità della luce; indice di resa del colore $R_a \geq 80$; cromaticità costante



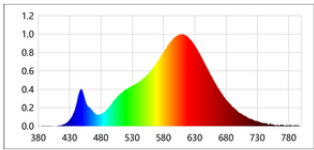
DATI TECNICI

DATI ELETTRICI

Potenza nominale	4,9 W
Potenza di costruzione	4.90 W
Tensione nominale	220...240 V
Modalità di funzionamento	Rete AC
Potenza della lampada equivalente	40 W
Corrente nominale	42 mA
Tipo di corrente	Corrente alternata (CA)
Corrente di innesco	4.06 A
Frequenza di funzionamento	50/60 Hz
Frequenza di rete	50/60 Hz
Numero massimo di lampade sul c 10 A (B)	147
Massimo lampada n. su interruzione di circuito. 16 A (B)	185
Distorsione armonica totale	134 %
Fattore di potenza λ	0,55

Dati fotometrici

Flusso luminoso	470 lm
Efficienza luminosa	95 lm/W
Fattore manten. flus lum fine du	0.93
Colore della luce (descrizione)	Bianco caldo
Temperatura di colore	2700 K
Indice di resa cromatica Ra	80
Tonalità di luce	827
Standard Deviation of Color Matching	≤6 sdc _m
Metrica dello sfarfallio (flicker) (Pst LM)	1.0
Metrica dell'effetto stroboscopico (SVM)	0.4



SPECTRAL POWER DISTRIBUTION

Dati illuminotecnici

Ampiezza fascio luminoso	240 °
Tempo di riscaldamento (60 %)	< 0.50 s
Tempo innesco	< 0.5 s

DIMENSIONI E PESO



Lunghezza totale	100.00 mm
Diametro	37,00 mm
Diametro massimo	37 mm
Peso prodotto	15,00 g

TEMPERATURE E CONDIZIONI DI FUNZIONAMENTO

Temperatura ambiente	-20...+40 °C
t° max su punto di prova Tc	85 °C

Durata

Durata L70/B50 @ 25 °C	15000 h
Numero cicli accensione / spegnimento	100000
Mantenimento flusso luminoso a f	0.93

ALTRE CARATTERISTICHE DEL PRODOTTO

Attacco (denominazione da norma)	E14
Contenuto di mercurio nella lampada	0.0 mg
Senza mercurio	Sì
Forma / finitura	Opaco
Nota a piè pag. utilizzata per prodotto	Tutti i parametri tecnici si applicano alla lampada completa / A causa del complesso processo di produzione dei diodi a emissione luminosa, i valori tipici forniti per i parametri LED tecnici sono puramente valori statistici che non corrispondono necessariamente ai parametri tecnici effettivi di ciascun prodotto singolo, che può variare dal valore tipico.

CARATTERISTICHE

Dimmerabile	No
-------------	----

CERTIFICATI, NORME E DIRETTIVE

Classe di efficienza energetica	F ¹⁾
Consumo di energia	5.00 kWh/1000h
Grado di protezione	IP20
Norme	CE / UKCA / EAC
Gruppo di sicurezza fotobiologic EN62778	RG0

1) Classe di efficienza energetica (CEE) su una scala da A (efficienza massima) a G (efficienza minima)

Classificazioni specifiche per paese

Numero d'ordine	LED CLB40 4.9W
-----------------	----------------

DATI LOGISTICI

Temperatura di stoccaggio	-20...+80 °C
---------------------------	--------------

Dati del regolamento sull'etichettatura energetica secondo UE 2019/2015






Tecnologia di illuminazione utilizzata	LED
Non direzionale o direzionale	NDLS
A tensione di rete o non a tensione di rete	MLS
Tipo di cappuccio della sorgente luminosa (o altra interfaccia elettrica)	E14
Sorgente luminosa connessa (CLS)	No
Sorgente luminosa regolabile in base al colore	No
Alloggiamento	no
Sorgente luminosa ad alta luminanza	No
Schermo antiriflesso	No


Tipo di temperatura del colore	SINGLE_VALUE
Alimentazione in standby	0.00 W
Potenza equivalente	Si
Lunghezza	100,00 mm
Altezza (incl. Apparecchi cilin.)	37.00 mm
Larghezza (incl. Apparecchi rotondi)	37.00 mm
Coordinata cromatica x	0.4578
Coordinata cromatica y	0.4101
Indice di resa cromatica R9	1
Corrispondente angolo del fascio	SPHERE_360
Fattore di sopravvivenza	0.90
Fattore di spostamento	0.957
La sorgente luminosa LED sostituisce una sorgente luminosa fluorescente	No
EPREL ID	1351514,1838232,2192451,2505602
Numero del modello	AC45012,AC56448,AC69319,AC91933

Consigli per la sicurezza

- Non toccare la lampada se è rotta.
- Non deve essere utilizzato se la lampadina esterna è difettosa.

DOWNLOAD

Documenti e certificati		Nome del documento
	Dichiarazioni di conformità	Classic A_B_P 15000h FR
	Dichiarazioni di conformità	LED CLASSIC
	Dichiarazioni di conformità	LED lamp
	Dichiarazioni di conformità UKCA	LED CLASSIC
	Dichiarazioni di conformità UKCA	LED lamp

Fotometrie e file di design		Nome del documento
	Distribuzione della potenza spettrale	SPECTRAL POWER DISTRIBUTION

DATI LOGISTICI

Codice prodotto	Unità di imballo (Pezzi/unità)	Dimensioni (lunghezza x profondità x altezza)	Peso lordo	Volume
4099854049309	Astuccio 1	38 mm x 38 mm x 108 mm	23.00 g	0.16 dm³
4099854049316	Cartone di spedizione 10	198 mm x 84 mm x 119 mm	280.00 g	1.98 dm³

Il codice prodotto indicato descrive la minore quantità che può essere ordinata. Una unità di spedizione può contenere uno o più di un singolo prodotto. Quando si inserisce un ordine, per la quantità inserire una o più unità di spedizione.

Riferimenti / Collegamenti

- Per maggiori informazioni consulta www.ledvance.it/lampadeled
- Per la garanzia consulta www.ledvance.it/garanzia

DISCLAIMER

Con riserva di modifiche senza preavviso. Salvo errori o omissioni. Assicurarsi sempre di utilizzare la versione più recente.