

SCHEDA TECNICA DEL PRODOTTO

LED Classic B 40 V 4.9W 840 Frosted E14

LED CLASSIC B V | Lampade LED con forma classica a candela



Aree di applicazione

- Applicazioni domestiche
- Illuminazione generale
- Lampadari a bracci
- Solo uso per esterni in apparecchi di illuminazione dedicati (minimo IP65)

Vantaggi del prodotto

- Consumo energetico inferiore rispetto alle lampade a incandescenza o alogene
- Semplice sostituzione delle lampade classiche grazie al design compatto
- Luce istantanea al 100%, senza ritardi nel raggiungimento del regime luminoso

Caratteristiche del prodotto

- Lampade LED professionali a tensione di rete
- Non dimmerabile
- Durata fino a 15.000 ore
- Buona qualità della luce; indice di resa del colore $R_a \geq 80$; cromaticità costante



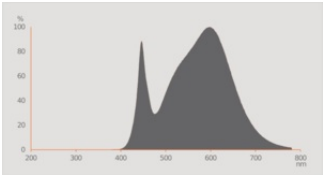
DATI TECNICI

DATI ELETTRICI

| | |
|--|-------------------------|
| Potenza nominale | 4,9 W |
| Potenza di costruzione | 4.90 W |
| Tensione nominale | 220...240 V |
| Modalità di funzionamento | Rete AC |
| Potenza della lampada equivalente | 40 W |
| Corrente nominale | 42 mA |
| Tipo di corrente | Corrente alternata (CA) |
| Corrente di innesco | 4.06 A |
| Frequenza di funzionamento | 50/60 Hz |
| Frequenza di rete | 50/60 Hz |
| Numero massimo di lampade sul c 10 A (B) | 147 |
| Massimo lampada n. su interruzione di circuito. 16 A (B) | 185 |
| Distorsione armonica totale | 135 % |
| Fattore di potenza λ | > 0,50 |

Dati fotometrici

| | |
|---|---------------------|
| Flusso luminoso | 470 lm |
| Efficienza luminosa | 95 lm/W |
| Fattore manten. flus lum fine du | 0.93 |
| Colore della luce (descrizione) | Bianco freddo |
| Temperatura di colore | 4000 K |
| Indice di resa cromatica Ra | 80 |
| Tonalità di luce | 840 |
| Standard Deviation of Color Matching | ≤6 sdc _m |
| Metrica dello sfarfallio (flicker) (Pst LM) | 1.0 |
| Metrica dell'effetto stroboscopico (SVM) | 0.4 |



OS S10x18 4000K

Dati illuminotecnici

| | |
|-------------------------------|----------|
| Ampiezza fascio luminoso | 220 ° |
| Tempo di riscaldamento (60 %) | < 0.50 s |
| Tempo innesco | < 0.5 s |

DIMENSIONI E PESO

| | |
|------------------|----------|
| Lunghezza totale | 96.00 mm |
| Diametro | 37,00 mm |
| Diametro massimo | 37 mm |
| Peso prodotto | 15,00 g |

TEMPERATURE E CONDIZIONI DI FUNZIONAMENTO

| | |
|-----------------------------|--------------|
| Temperatura ambiente | -20...+40 °C |
| t° max su punto di prova Tc | 90 °C |

Durata

| | |
|---------------------------------------|---------|
| Durata L70/B50 @ 25 °C | 10000 h |
| Numero cicli accensione / spegnimento | 100000 |
| Mantenimento flusso luminoso a f | 0.93 |

ALTRE CARATTERISTICHE DEL PRODOTTO

| | |
|---|---|
| Attacco (denominazione da norma) | E14 |
| Contenuto di mercurio nella lampada | 0.0 mg |
| Senza mercurio | Sì |
| Forma / finitura | Opaco |
| Nota a piè pag. utilizzata per prodotto | Tutti i parametri tecnici si applicano alla lampada completa / A causa del complesso processo di produzione dei diodi a emissione luminosa, i valori tipici forniti per i parametri LED tecnici sono puramente valori statistici che non corrispondono necessariamente ai parametri tecnici effettivi di ciascun prodotto singolo, che può variare dal valore tipico. |

CARATTERISTICHE

| | |
|-------------|----|
| Dimmerabile | No |
|-------------|----|

CERTIFICATI, NORME E DIRETTIVE

| | |
|--|-----------------|
| Classe di efficienza energetica | F 1) |
| Consumo di energia | 5.00 kWh/1000h |
| Grado di protezione | IP20 |
| Norme | CE / UKCA / EAC |
| Gruppo di sicurezza fotobiologic EN62778 | RG0 |

1) Classe di efficienza energetica (CEE) su una scala da A (efficienza massima) a G (efficienza minima)

Classificazioni specifiche per paese

| | |
|-----------------|----------------|
| Numero d'ordine | LED CLB40 4.9W |
|-----------------|----------------|

DATI LOGISTICI

| | |
|---------------------------|--------------|
| Temperatura di stoccaggio | -20...+80 °C |
|---------------------------|--------------|

Dati del regolamento sull'etichettatura energetica secondo UE 2019/2015






| | |
|---|--------------|
| Tecnologia di illuminazione utilizzata | LED |
| Non direzionale o direzionale | NDLS |
| A tensione di rete o non a tensione di rete | MLS |
| Tipo di cappuccio della sorgente luminosa (o altra interfaccia elettrica) | E14 |
| Sorgente luminosa connessa (CLS) | No |
| Sorgente luminosa regolabile in base al colore | No |
| Alloggiamento | no |
| Sorgente luminosa ad alta luminanza | No |
| Schermo antiriflesso | No |
| Tipo di temperatura del colore | SINGLE_VALUE |
| Alimentazione in standby | 0.00 W |
| Potenza equivalente | Si |
| Lunghezza | 96,00 mm |
| Altezza (incl. Apparecchi cilin.) | 37.00 mm |
| Larghezza (incl. Apparecchi rotondi) | 37.00 mm |
| Coordinata cromatica x | 0.3818 |
| Coordinata cromatica y | 0.3797 |
| Indice di resa cromatica R9 | 1 |
| Corrispondente angolo del fascio | SPHERE_360 |
| Fattore di sopravvivenza | 0.90 |
| Fattore di spostamento | 0.963 |


| | |
|---|---------------------------------|
| La sorgente luminosa LED sostituisce una sorgente luminosa fluorescente | No |
| EPREL ID | 1351515,1838233,2192456,2505620 |
| Numero del modello | AC45013,AC56449,AC69356,AC91935 |

Consigli per la sicurezza

- Non toccare la lampada se è rotta.
- Non deve essere utilizzato se la lampadina esterna è difettosa.

DOWNLOAD

| Documenti e certificati | | Nome del documento |
|---|----------------------------------|-------------------------|
|  | Dichiarazioni di conformità | Classic A_B_P 15000h FR |
|  | Dichiarazioni di conformità | LED CLASSIC |
|  | Dichiarazioni di conformità | LED lamp |
|  | Dichiarazioni di conformità UKCA | LED CLASSIC |
|  | Dichiarazioni di conformità UKCA | LED lamp |

| Fotometrie e file di design | | Nome del documento |
|---|---------------------------------------|--------------------|
|  | Distribuzione della potenza spettrale | OS S10x18 4000K |

DATI LOGISTICI

| Codice prodotto | Unità di imballo (Pezzi/unità) | Dimensioni (lunghezza x profondità x altezza) | Peso lordo | Volume |
|-----------------|--------------------------------|---|------------|----------|
| 4099854049347 | Astuccio 1 | 38 mm x 38 mm x 108 mm | 23.00 g | 0.16 dm³ |
| 4099854049354 | Cartone di spedizione 10 | 198 mm x 84 mm x 119 mm | 260.00 g | 1.98 dm³ |

Il codice prodotto indicato descrive la minore quantità che può essere ordinata. Una unità di spedizione può contenere uno o più di un singolo prodotto. Quando si inserisce un ordine, per la quantità inserire una o più unità di spedizione.

Riferimenti / Collegamenti

- Per maggiori informazioni consulta www.ledvance.it/lampadeled
- Per la garanzia consulta www.ledvance.it/garanzia

DISCLAIMER

Con riserva di modifiche senza preavviso. Salvo errori o omissioni. Assicurarsi sempre di utilizzare la versione più recente.