

## SCHEDA TECNICA DEL PRODOTTO

### LED PAR16 51 100° Energy efficiency class A 3.4W 827 GU10

LED LAMPS ENERGY EFFICIENCY REFLECTOR | Lampade LED con riflettore PAR16, CLASSE ENERGETICA A



#### Aree di applicazione

- Applicazioni domestiche
- Illuminazione generale
- Uso esterno solo in apparecchi di illuminazione per l'outdoor adatti

#### Vantaggi del prodotto

- Forma, dimensioni, flusso luminoso simili a quelli delle lampade alogene
- Basso consumo di energia
- Luce istantanea al 100%, senza ritardi nel raggiungimento del regime luminoso
- Basso sfarfallio

#### Caratteristiche del prodotto

- Alternativa LED alle lampade alogene ad alto voltaggio
- Durata molto lunga fino a 50.000 ore
- Efficienza luminosa: fino a 180 lm/W
- Numero elevato di cicli di commutazione fino a 100.000



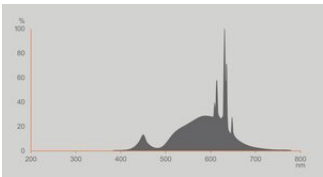
DATI TECNICI

DATI ELETTRICI

Potenza nominale	3,4 W
Potenza di costruzione	3.40 W
Tensione nominale	220...240 V
Modalità di funzionamento	Rete AC
Potenza della lampada equivalente	65 W
Corrente nominale	45 mA
Tipo di corrente	Corrente alternata (CA)
Corrente di innesco	21.8 A
Frequenza di funzionamento	50/60 Hz
Frequenza di rete	50/60 Hz
Numero massimo di lampade sul c 10 A (B)	26
Massimo lampada n. su interruzione di circuito. 16 A (B)	41
Distorsione armonica totale	≤ 160 %
Fattore di potenza λ	> 0,40

Dati fotometrici

Intensità luminosa	380 cd
Flusso luminoso	610 lm
Efficienza luminosa	179 lm/W
Fattore manten. flus lum fine du	0.98
Colore della luce (descrizione)	Bianco caldo
Temperatura di colore	2700 K
Indice di resa cromatica Ra	80
Tonalità di luce	827
Standard Deviation of Color Matching	≤5 sdc
Intensità specificata	380 cd
Metrica dello sfarfallio (flicker) (Pst LM)	1.0
Metrica dell'effetto stroboscopico (SVM)	0.4



LED PAR16 100° 827 GU10 EELA

Dati illuminotecnici

Ampiezza fascio luminoso	100 °
Tempo di riscaldamento (60 %)	< 0.50 s
Tempo innesco	< 0.5 s

DIMENSIONI E PESO

Lunghezza totale	54.00 mm
Diametro	50,00 mm
Diametro massimo	50 mm
Peso prodotto	47,00 g

TEMPERATURE E CONDIZIONI DI FUNZIONAMENTO

Temperatura ambiente	-20...+40 °C
t° max su punto di prova Tc	63.48 °C

Durata

Durata L70/B50 @ 25 °C	50000 h
Numero cicli accensione / spegnimento	100000
Mantenimento flusso luminoso a f	0.98

ALTRE CARATTERISTICHE DEL PRODOTTO

Attacco (denominazione da norma)	GU10
Contenuto di mercurio nella lampada	0.0 mg
Senza mercurio	Sì

Forma / finitura	Puntatore
Nota a pié pag. utilizzata per prodotto	Tutti i parametri tecnici si applicano alla lampada completa / A causa del complesso processo di produzione dei diodi a emissione luminosa, i valori tipici forniti per i parametri LED tecnici sono puramente valori statistici che non corrispondono necessariamente ai parametri tecnici effettivi di ciascun prodotto singolo, che può variare dal valore tipico.

CARATTERISTICHE

Dimmerabile	No
-------------	----

CERTIFICATI, NORME E DIRETTIVE

Classe di efficienza energetica	A <sup>1)</sup>
Consumo di energia	4.00 kWh/1000h
Grado di protezione	IP20
Norme	CE / EAC / UKCA
Gruppo di sicurezza fotobiologic EN62778	RG1

1) Classe di efficienza energetica (CEE) su una scala da A (efficienza massima) a G (efficienza minima)

Classificazioni specifiche per paese

Numero d'ordine	LSSPP16651003,4
-----------------	-----------------

DATI LOGISTICI

Temperatura di stoccaggio	-20...+80 °C
---------------------------	--------------

Dati del regolamento sull'etichettatura energetica secondo UE 2019/2015





Tecnologia di illuminazione utilizzata	LED
Non direzionale o direzionale	DLS
A tensione di rete o non a tensione di rete	MLS
Tipo di cappuccio della sorgente luminosa (o altra interfaccia elettrica)	GU10
Sorgente luminosa connessa (CLS)	No
Sorgente luminosa regolabile in base al colore	No
Alloggiamento	no
Sorgente luminosa ad alta luminanza	No
Schermo antiriflesso	No
Tipo di temperatura del colore	SINGLE_VALUE
Alimentazione in standby	0 W
Potenza equivalente	Sì
Lunghezza	54,00 mm


Altezza (incl. Apparecchi cilin.)	50.00 mm
Larghezza (incl. Apparecchi rotondi)	50.00 mm
Coordinata cromatica x	0.4578
Coordinata cromatica y	0.4101
Indice di resa cromatica R9	1
Corrispondente angolo del fascio	WIDE_CONE_120
Fattore di sopravvivenza	0.90
Fattore di spostamento	> 0.5
La sorgente luminosa LED sostituisce una sorgente luminosa fluorescente	No
EPREL ID	1877427,2176430
Numero del modello	AC59758,AC70550,AC70550

Consigli per la sicurezza

- Non toccare la lampada se è rotta.
- Non deve essere utilizzato se la lampadina esterna è difettosa.

DOWNLOAD

Documenti e certificati		Nome del documento
	Dichiarazioni di conformità	LED PAR16 50
	Dichiarazioni di conformità	LED PAR16 GU10
	Dichiarazioni di conformità UKCA	LED PAR16 50
	Dichiarazioni di conformità UKCA	LED PAR16 GU10

Fotometrie e file di design		Nome del documento
	Distribuzione della potenza spettrale	LED PAR16 100° 827 GU10 EELA

DATI LOGISTICI

Codice prodotto	Unità di imballo (Pezzi/unità)	Dimensioni (lunghezza x profondità x altezza)	Peso lordo	Volume
4099854267802	Astuccio 1	52 mm x 52 mm x 95 mm	57.00 g	0.26 dm³

Codice prodotto	Unità di imballo (Pezzi/unità)	Dimensioni (lunghezza x profondità x altezza)	Peso lordo	Volume
4099854267819	Cartone di spedizione 6	185 mm x 120 mm x 76 mm	408.00 g	1.69 dm <sup>3</sup>

Il codice prodotto indicato descrive la minore quantità che può essere ordinata. Una unità di spedizione può contenere uno o più di un singolo prodotto. Quando si inserisce un ordine, per la quantità inserire una o più unità di spedizione.

#### Riferimenti / Collegamenti

- Per maggiori informazioni consulta [www.ledvance.it/lampadeled](http://www.ledvance.it/lampadeled)
- Per la garanzia consulta [www.ledvance.it/garanzia](http://www.ledvance.it/garanzia)
- Per maggiori informazioni consulta [www.ledvance.com/low-voltage-ledlamps](http://www.ledvance.com/low-voltage-ledlamps)

#### DISCLAIMER

Con riserva di modifiche senza preavviso. Salvo errori o omissioni. Assicurarsi sempre di utilizzare la versione più recente.