

# SCHEDA TECNICA DEL PRODOTTO

## LN INV D 1200 P 40W 940 DAVR BK

LINEAR INDIVILED DIRECT 1200 DALI | Apparecchio a plafone per applicazioni da ufficio a linea singola o a linea leggera con tecnologia CRI90 e DALI-2 IoT, 1200 mm



### Aree di applicazione

- Sostituzione diretta per gli apparecchi funzionanti con lampade fluorescenti
- Uffici, istruzione, edifici pubblici
- Configurazione a fila singola e continua
- Illuminazione diretta

### Vantaggi del prodotto

- Facilità nell'aggiornare la sorgente luminosa e il driver (design EVERLOOP)
- Distribuzione omogenea della luce e abbagliamento ridotto ( $UGR \leq 19$ ) grazie all'ottica IndiviLED®
- Alte prestazioni con CRI90 e fino a 131 lm/W
- Distribuzione simmetrica della luce per vari campi di applicazione
- Con le versioni DALI sono possibili altri servizi come il monitoraggio energetico e la manutenzione remota
- Elevata consistenza del colore con SDCM 3
- Installazione facile
- Luce a ridotto scintillio grazie ad uno speciale alimentatore elettronico
- Adatto per impianti di emergenza a batteria sec. secondo EN 60598-2-22
- Molteplici opzioni di montaggio grazie a diversi accessori

### Caratteristiche del prodotto

- Design minimalista LEDVANCE SCALE in alloggiamento in alluminio estruso, disponibile nei colori bianco e nero
- Include EVERLOOP: comoda sostituzione della sorgente luminosa e del driver LED



- Collegabile in una linea luminosa continua con accessori (montaggio a plafone o a sospensione)
- Montaggio a sospensione con kit (da ordinare separatamente)
- Prova del filo incandescente in conformità alla norma IEC 695-2-1: 850 °C
- Morsettiera a 5 poli, sezione del cavo fino a 5 x 2,5 mm<sup>2</sup>
- Durata (L80/B10): 70.000 ore (a 25 °C)
- Funzione multi lumen: driver DALI-2 programmabile

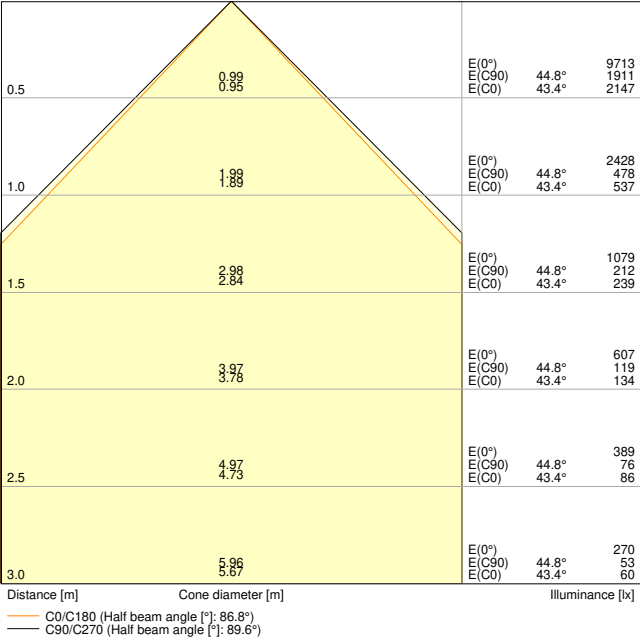
DATI TECNICI

DATI ELETTRICI

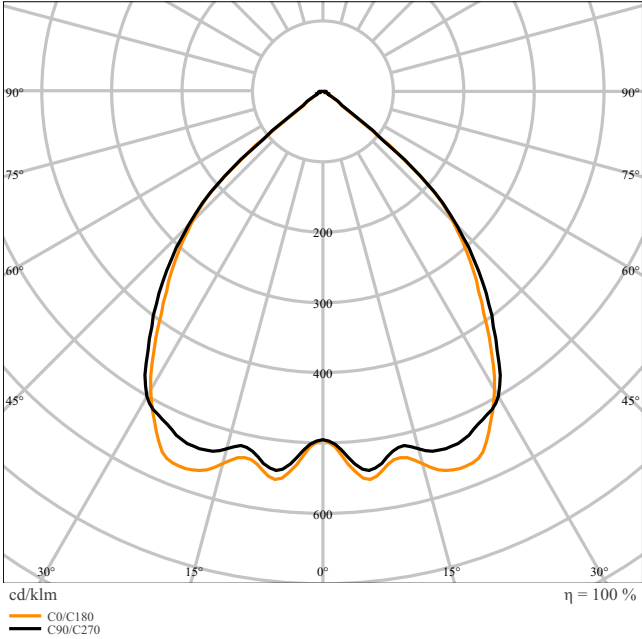
Potenza nominale	40 W / 34 W / 30 W / 25 W
Tensione nominale	220...240 V
Frequenza di rete	0/50/60 Hz
Corrente nominale	177...160...140...120 mA
Corrente di innesco	9.92 A
Limit.corrente inrush T <sub>h50</sub>	360 µs
Num. Max. di lum. su interruttore B16 A	20
Num. Max. di lum. su interruttore C10 A	20
Max. numero di apparecchi per interruttore magnetotermico C16	32
Fattore di potenza λ	> 0,90
Distorsione armonica totale	≤ 20 %
Classe di sicurezza	I
Modalità di funzionamento	Integrated LED driver
Interfaccia per la regolazione	DALI-2 / IoT

Dati fotometrici

Flusso luminoso	4900 lm / 4300 lm / 3750 lm / 3150 lm
Efficienza luminosa	123 lm/W / 126 lm/W / 125 lm/W
Temperatura di colore	4000 K
Colore della luce (descrizione)	Bianco freddo
Indice di resa cromatica Ra	≥90
Standard Deviation of Color Matching	3 sdc <sub>m</sub>
Nessuno sfarfallio	Sì
Metrica dello sfarfallio (flicker) (Pst LM)	≤1
Metrica dell'effetto stroboscopico (SVM)	≤0.4
Gruppo di sicurezza fotobiologic EN62778	RG1
Gruppo di sicurezza fotobiologic EN62471	RG0
Ampiezza fascio luminoso	90 °
UGR longitudinal	< 19



LN INV D 1200 P 40W 940 DAVR BK 800mA



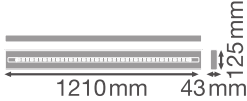
LN INV D 1200 P 40W 940 DAVR

Adjustable attributes

upper attributes	Array / Array / Array / Array
------------------	-------------------------------

DIMENSIONI E PESO

Lunghezza	1210,00 mm
Larghezza	125,00 mm
Altezza	43,00 mm
Peso prodotto	3200,00 g



LN INV 1200 P

MATERIALE & COLORI

Colore del prodotto	Black
Colore della struttura	Black
Numero Ral [PIM]	RAL 9005
Materiale del corpo	Aluminum
Materiale della copertura	Polymethylmethacrylate (PMMA)
Materiale superficie che emette la luce	Polimetilmetacrilato (PMMA)
Test filo incandescente (IEC 60695-2-12)	850 °C
Contenuto di mercurio nella lampada	0.0 mg

APPLICAZIONE & INSTALLAZIONE

Temperatura ambiente	-20...+50 °C
Temperatura di stoccaggio	-20...+80 °C
Tipo di collegamento	Terminale senza vite a 5 poli (L,N,PE,DA+,DA-)
Grado di protezione	IP20
Indice IK (resistenza agli urti) [PIM]	IK06
Dimmerabile	Sì
Type of dimming [GMS]	DALI2
Pronto per l'IoT	Supporto del tipo di dati DALI PARTE 251, 252, 253 <sup>1)</sup>
Montaggio tipo	Sospensione/Superficie
Posizione di montaggio	Soffitto
Ambiente applicativo	IndoorIndoor
Orientabile	No
Con sorgente luminosa	Sì
Replaceable light source	Sì

1) Internet delle cose. Supporta il trasferimento dati tramite gateway a piattaforme di monitoraggio basate su cloud, come LEDVANCE VIVARES Cloud.

Durata

Durata L70/B50 @ 25 °C	100000 h <sup>1)</sup>
Durata L80/B10 @ 25 °C	70000 h <sup>1)</sup>
Durata stimata L80/B10 a 25 °C	70000 h
Durata L90/B10 @ 25 °C	35000 h
Numero cicli accensione / spegnimento	25000

1) t[h]: L70 / B50 @ 25 °C (Ta), t[h]: L80 / B10 @ 25 °C (Ta), t[h]: L90 / B10 @ 25 °C (Ta)

## ALIMENTATORE

Corrente di uscita	800mA / 700mA / 600mA / 500 mA
ECG - Tensione di uscita	≤ 5 %
Alimentatore consigliato	OSRAM type OTI DALI 50/220-240/1A4 NFC L

## SENSORE

Tipo di sensore	-
-----------------	---

## CERTIFICATI, NORME E DIRETTIVE

Norme	CE / CB / ENEC / TÜV SÜD / UKCA / EAC / EPD
Temperatura di superficie limitata	No
Resistenza agli urti di un pallone	No
EPD	LEDV-00027-V01.01-EN
Modulo LED sostituibile	dal consumatore finale

## ALTRE CARATTERISTICHE DEL PRODOTTO

Numero di illuminanti inclusi	1
Funzione aggiunta	EVERLOOP / VIVARES / Programmable Multi Lumen

## ACCESSORI OPZIONALI









Immagine del prodotto	Nome del prodotto	EAN
	LN INV SUSPENSION KIT BK	4099854297069
	LN INV SUSPENSION WIRE	4099854323980
	LN INV 1200 THROUGHWIRING KIT	4099854214820
	LN INV INLINE CONNECTOR	4099854215612

Immagine del prodotto	Nome del prodotto	EAN
	LN INV CORNER CONNECTOR BK	4099854308079
	LN INV INFILL 600 BK	4099854297045
	LN INV INFILL 1200 BK	4099854297007
	LN INV INFILL 1500 BK	4099854297021





Apparecchiatura / Accessori















- Kit di montaggio a sospensione disponibile
- Connettori in linea, angolari e di riempimento disponibili come accessori separati
- Kit con cavo di cablaggio passante disponibile

Consigli per la sicurezza

- Tutti i collegamenti elettrici devono essere effettuati da personale qualificato.
- Attenzione, rischio di scosse elettriche.
- Prodotto in classe di protezione I. Tutte le parti metalliche dell'involucro elettricamente conduttive che possono assorbire tensione durante il funzionamento o durante la manutenzione in caso di guasto devono essere collegate in modo continuo al conduttore di protezione di terra.

DOWNLOAD

Documenti e certificati		Nome del documento
	Istruzioni per l'uso / istruzioni di sicurezza	LN INV D PS
	Informazioni legali	Safety Insert G11205497
	Informazioni legali	Legal Insert G11235610
	Informazioni legali	Informationstext 18 Abs 4 ElektroG

Documenti e certificati		Nome del documento
	Informazioni legali	LN INV D DI
	Dichiarazioni di conformità	LN INV
	Dichiarazioni di conformità UKCA	LN INV
	Certificati	LN INV
	EU Data Act	DALI LED Driver and Luminaires
Fotometrie e file di design		Nome del documento
	File IES (IES)	LN INV D 1200 P 40W 940 DAVR BK 800mA
	File LDT (Eulumdat)	LN INV D 1200 P 40W 940 DAVR BK 800mA
	File ULD (DIALux)	LN INV D 1200 P 40W 940 DAVR BK
	File ROLF (RELUX)	LN INV D 1200 P 40W 940 DAVR BK
	File UGR (tabella UGR)	LN INV D 1200 P 40W 940 DAVR BK 800mA
	Curva di distribuzione della luce tipo cono	LN INV D 1200 P 40W 940 DAVR BK 800mA
	Curva di distribuzione della luce tipo polare	LN INV D 1200 P 40W 940 DAVR
CAD/BIM		Nome del documento
	BIM Revit 3D	Linear Indiviled G2
	CAD STEP 3D	LN INV D 1200 G2

DATI LOGISTICI

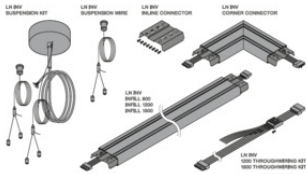
Codice prodotto	Unità di imballo (Pezzi/unità)	Dimensioni (lunghezza x profondità x altezza)	Peso lordo	Volume
4099854296727	Astuccio 1	178 mm x 1,263 mm x 103 mm	3800.00 g	23.16 dm³
4099854296734	Cartone di spedizione 2	1,297 mm x 197 mm x 224 mm	9000.00 g	57.23 dm³



Il codice prodotto indicato descrive la minore quantità che può essere ordinata. Una unità di spedizione può contenere uno o più di un singolo prodotto. Quando si inserisce un ordine, per la quantità inserire una o più unità di spedizione.

INFORMAZIONI AGGIUNTIVE SUL CATALOGO

LINEAR IndivLED® DIRECT DALI BK	DREIVER	mA	W	lm	lm/W	MT
LN INV D 1200 P 40W 930 DAVR BK	OSRAM	300	25	3010	120	MPC
	OTTI DALI RV	300	25	3000	120	MPC
	320-240	700	34	4130	121	MPC
	144 NTC L	300	25	3000	120	Thermal
LN INV D 1200 P 40W 940 DAVR BK	OSRAM	300	25	3190	128	MPC
	OTTI DALI RV	300	25	3180	128	MPC
	320-240	700	34	4320	127	MPC
	144 NTC L	300	25	3180	128	Thermal
LN INV D 1500 P 52W 930 DAVR BK	OSRAM	300	39	4170	107	MPC
	OTTI DALI RV	300	39	4160	107	MPC
	320-240	700	44	5240	119	MPC
	144 NTC L	300	39	4160	107	Thermal
LN INV D 1500 P 52W 940 DAVR BK	OSRAM	300	39	4350	112	MPC
	OTTI DALI RV	300	39	4340	112	MPC
	320-240	700	44	5430	123	MPC
	144 NTC L	300	39	4340	112	Thermal



Riferimenti / Collegamenti

– Per la garanzia consulta [www.ledvance.it/garanzia](http://www.ledvance.it/garanzia)

DISCLAIMER

Con riserva di modifiche senza preavviso. Salvo errori o omissioni. Assicurarsi sempre di utilizzare la versione più recente.