

SCHEDA TECNICA DEL PRODOTTO

Endura Classic GU10 IP65 Itys Wall Dark Gray

ENDURA® Classic IP65 GU10 | Apparecchi da parete con corpo in alluminio grigio scuro, protezione IP65, diffusore in vetro e attacco GU10



Aree di applicazione

- Facciate di edifici
- Illuminazione per l'ingresso
- Terrazze, balconi
- Illuminazione di sentieri
- Viali d'accesso

Vantaggi del prodotto

- Elevata flessibilità nella scelta della sorgente luminosa grazie all'attacco GU10
- Installazione facile e veloce

Caratteristiche del prodotto

- Opzioni disponibili con rilevatore di movimento PIR e sensore di luce diurna
- Illuminazione indiretta
- Corpo in alluminio pressofuso
- Diffusore in vetro o PMMA
- Colore dell'alloggiamento: antracite

DATI TECNICI

DATI ELETTRICI

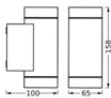
Tensione nominale	220...240 V
Frequenza di rete	50...60 Hz
Fattore di potenza λ	-
Classe di sicurezza	I
Modalità di funzionamento	Mains voltage

Dati fotometrici

Colore della luce (descrizione)	-
---------------------------------	---

DIMENSIONI E PESO

Lunghezza	65,00 mm
Larghezza	100,00 mm
Altezza	158,00 mm
Peso prodotto	560,00 g



ENDURA CLASSIC ITYS W GU10
IP65

MATERIALE & COLORI

Colore del prodotto	Grigio scuro
Colore della struttura	Grigio scuro
Materiale del corpo	Aluminum
Materiale della copertura	Vetro
Test filo incandescente (IEC 60695-2-12)	650 °C

APPLICAZIONE & INSTALLAZIONE

Temperatura ambiente	-20...+40 °C
Tipo di collegamento	Terminale, 3-Pole (L, N, PE)
Grado di protezione	IP65
Indice IK (resistenza agli urti) [PIM]	IK05
Dimmerabile	No
Montaggio tipo	Surface
Posizione di montaggio	Parete

Ambiente applicativo	Outdoor
Profondità di incasso	-
Con sorgente luminosa	No
Replaceable light source	No
Definizione del portalampada	GU10

SENSORE

Tipo di sensore	-
-----------------	---

CERTIFICATI, NORME E DIRETTIVE

Norme	CE / UKCA
Temperatura di superficie limitata	No

ALTRE CARATTERISTICHE DEL PRODOTTO

Nota a pié pag. utilizzata per prodotto	Potenza massima della lampadina: 2 x 35W (2 LED da 7W)
Numero di illuminanti inclusi	2





Apparecchiatura / Accessori

- Tutti gli accessori per il montaggio e la connessione inclusi
- Nessuna sorgente luminosa inclusa

Consigli per la sicurezza

- Tutti i collegamenti elettrici devono essere effettuati da personale qualificato.
- Attenzione, rischio di scosse elettriche.
- Prodotto in classe di protezione I. Tutte le parti metalliche dell'involucro elettricamente conduttive che possono assorbire tensione durante il funzionamento o durante la manutenzione in caso di guasto devono essere collegate in modo continuo al conduttore di protezione di terra.

DOWNLOAD

Documenti e certificati		Nome del documento
	Istruzioni per l'uso / istruzioni di sicurezza	Endura Itys and Ive
	Informazioni legali	Legal insert I-Outdoor
	Dichiarazioni di conformità	Endura Classic IP65
	Dichiarazioni di conformità UKCA	Endura Classic IP65

DATI LOGISTICI

Codice prodotto	Unità di imballo (Pezzi/unità)	Dimensioni (lunghezza x profondità x altezza)	Peso lordo	Volume
4099854183041	Astuccio 1	72 mm x 112 mm x 172 mm	606.00 g	1.39 dm³
4099854183058	Cartone di spedizione 4	250 mm x 170 mm x 205 mm	2640.00 g	8.71 dm³

Il codice prodotto indicato descrive la minore quantità che può essere ordinata. Una unità di spedizione può contenere uno o più di un singolo prodotto. Quando si inserisce un ordine, per la quantità inserire una o più unità di spedizione.

DISCLAIMER

Con riserva di modifiche senza preavviso. Salvo errori o omissioni. Assicurarsi sempre di utilizzare la versione più recente.