

SCHEDA TECNICA DEL PRODOTTO

Decor Spot Neptune CLICK-SELECT White 3 Spot

DECOR SPOT NEPTUNE WHITE | Apparecchi a soffitto con faretti orientabili con sorgenti luminose selezionabili tramite interruttore a parete

Aree di applicazione

- Applicazioni in interni
- Corridoi, ingressi, scale, soggiorni, seminterrati
- Cucine, spazi di lavoro
- Montaggio a soffitto o a parete



Vantaggi del prodotto

- Alloggiamento di alta qualità con superficie bianca opaca o nera opaca
- Facile montaggio

Caratteristiche del prodotto

- La famiglia di apparecchi d'illuminazione comprende quattro versioni con un massimo di 4 faretti
- Interruttore on/off sulla versione a 1 testa per un facile utilizzo
- Interruttore a 3 fasi (click select) per accendere separatamente la base e la luce frontale
- Teste regolabili



DATI TECNICI

DATI ELETTRICI

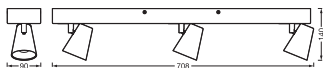
Potenza nominale	26,00 W
Tensione nominale	220...240 V
Frequenza di rete	50...60 Hz
Corrente nominale	115,000 mA
Corrente di innesco	0.562 A
Limit.corrente inrush T _{h50}	404 µs
Num. Max. di lum. su interruttore B16 A	105
Max. numero di apparecchi per interruttore magnetotermico C16	105
Fattore di potenza λ	> 0,90
Distorsione armonica totale	< 70 %
Classe di sicurezza	II
Modalità di funzionamento	Mains voltage

Dati fotometrici

Flusso luminoso	1180 lm
Flusso luminoso totale delle sorgenti luminose contenute	2450 lm
Efficienza luminosa	45 lm/W
Temperatura di colore	3000 K
Colore della luce (descrizione)	Bianco caldo
Indice di resa cromatica Ra	80
Standard Deviation of Color Matching	6 sdc _m
Metrica dello sfarfallio (flicker) (Pst LM)	<10 %
Metrica dell'effetto stroboscopico (SVM)	≤0.4
Gruppo di sicurezza fotobiologic EN62778	RG1
Ampiezza fascio luminoso	101.00 °

DIMENSIONI E PESO

Lunghezza	708,00 mm
Larghezza	90,00 mm
Altezza	140,00 mm
Peso prodotto	1760,00 g



DECOR SP NEPTUNE 730MM 27W
SEL

MATERIALE & COLORI

Colore del prodotto	Bianco
Colore della struttura	Bianco
Materiale del corpo	Steel
Materiale della copertura	Polycarbonate (PC)
Test filo incandescente (IEC 60695-2-12)	650 °C
Contenuto di mercurio nella lampada	0.0 mg

APPLICAZIONE & INSTALLAZIONE

Temperatura ambiente	-20...+40 °C
Temperatura di stoccaggio	-20...+40 °C
Tipo di collegamento	Terminale, 2-Pole (L, N)
Grado di protezione	IP20
Indice IK (resistenza agli urti) [PIM]	IK03
Dimmerabile	No
Montaggio tipo	Surface
Orientabile	Sì
Con sorgente luminosa	Sì
Replaceable light source	No

Durata

Durata L70/B50 @ 25 °C	30000 h ¹⁾
Numero cicli accensione / spegnimento	15000

1) t[h]: L70 / B50 @ 25 °C (Ta), t[h]: L80 / B10 @ 25 °C (Ta), t[h]: L90 / B10 @ 25 °C (Ta)

SENSORE

Tipo di sensore	-
-----------------	---

CERTIFICATI, NORME E DIRETTIVE

Norme	CE / UKCA
-------	-----------

Temperatura di superficie limitata	No
------------------------------------	----




Apparecchiatura / Accessori

- Tutti gli accessori per il montaggio e la connessione inclusi

Consigli per la sicurezza

- Tutti i collegamenti elettrici devono essere effettuati da personale qualificato.
- Attenzione, rischio di scosse elettriche.

DOWNLOAD

Documenti e certificati		Nome del documento
	Istruzioni per l'uso / istruzioni di sicurezza	Decor spot Neptune
	Informazioni legali	Decor Spot lights
	Dichiarazioni di conformità	CE Declaration Decor Spot Pluto

DATI LOGISTICI

Codice prodotto	Unità di imballo (Pezzi/unità)	Dimensioni (lunghezza x profondità x altezza)	Peso lordo	Volume
4058075828346	Astuccio 1	132 mm x 172 mm x 773 mm	2025.00 g	17.55 dm³
4058075828353	Cartone di spedizione 4	544 mm x 186 mm x 798 mm	9161.00 g	80.74 dm³

Il codice prodotto indicato descrive la minore quantità che può essere ordinata. Una unità di spedizione può contenere uno o più di un singolo prodotto. Quando si inserisce un ordine, per la quantità inserire una o più unità di spedizione.

DISCLAIMER

Con riserva di modifiche senza preavviso. Salvo errori o omissioni. Assicurarsi sempre di utilizzare la versione più recente.