

SCHEDA TECNICA DEL PRODOTTO

Decor Camel Bell Table E14 DIM White

Decor Camel Bell | Apparecchi decorativi realizzati in cartapesta con attacchi E14 ed E27



Aree di applicazione

- Applicazioni in interni
- Corridoi, ingressi, scale, soggiorni, seminterrati

Vantaggi del prodotto

- Design senza tempo
- Famiglia di apparecchi dallo stile coerente
- Paralume realizzato con materiali riciclati
- Soluzione sostenibile grazie alle sorgenti luminose intercambiabili
- Facile montaggio

Caratteristiche del prodotto

- Materiale della custodia: metallo e cartapesta
- Dimmerabile tramite interruttore in linea (solo apparecchio da terra e da tavolo)
- Cavo in tessuto



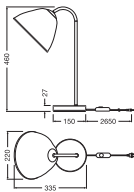
DATI TECNICI

DATI ELETTRICI

| | |
|---------------------------|---------------|
| Tensione nominale | 220...240 V |
| Frequenza di rete | 50...60 Hz |
| Classe di sicurezza | II |
| Modalità di funzionamento | Mains voltage |

DIMENSIONI E PESO

| | |
|--------------------|-----------|
| Lunghezza | 220,00 mm |
| Larghezza | 335,00 mm |
| Altezza | 460,00 mm |
| Peso prodotto | 1460,00 g |
| Lunghezza del cavo | 2650 mm |



DECOR CAMEL BELL TABLE DIM
E14 WT

MATERIALE & COLORI

| | |
|------------------------|--------------------|
| Colore del prodotto | Bianco |
| Colore della struttura | Bianco |
| Materiale del corpo | Cartapesta Acciaio |

APPLICAZIONE & INSTALLAZIONE

| | |
|---------------------------|-------------------|
| Temperatura ambiente | -20...+40 °C |
| Temperatura di stoccaggio | -20...+80 °C |
| Tipo di collegamento | Presa tipo C (EU) |
| Grado di protezione | IP20 |
| Dimmerabile | Sì |
| Type of dimming [GMS] | TAGLIO DI FASE |

| | |
|------------------------------|--------------|
| Montaggio tipo | Standing |
| Ambiente applicativo | IndoorIndoor |
| Orientabile | No |
| Con sorgente luminosa | No |
| Replaceable light source | No |
| Definizione del portalampada | E14 |

CERTIFICATI, NORME E DIRETTIVE

| | |
|-------|----|
| Norme | CE |
|-------|----|




ALTRE CARATTERISTICHE DEL PRODOTTO

| | |
|-------------------------------|---|
| Numero di illuminanti inclusi | 1 |
|-------------------------------|---|

Consigli per la sicurezza

- Tutti i collegamenti elettrici devono essere effettuati da personale qualificato.
- Attenzione, rischio di scosse elettriche.
- Controllare l'idoneità di parete-soffitto. In caso di dubbi, chiedere consiglio a un professionista.

DOWNLOAD

| Documenti e certificati | | Nome del documento |
|--|--|-------------------------|
|  | Istruzioni per l'uso / istruzioni di sicurezza | DECOR TABLE FLOOR |
|  | Informazioni legali | Safety insert G11220442 |
|  | Dichiarazioni di conformità | DECOR LUM |

DATI LOGISTICI

| Codice prodotto | Unità di imballo (Pezzi/unità) | Dimensioni (lunghezza x profondità x altezza) | Peso lordo | Volume |
|-----------------|--------------------------------|---|------------|-----------|
| 4099854453854 | Astuccio 1 | 257 mm x 257 mm x 503 mm | 2420.00 g | 33.22 dm³ |
| 4099854453861 | Cartone di spedizione 2 | 524 mm x 269 mm x 518 mm | 4840.00 g | 73.02 dm³ |

Il codice prodotto indicato descrive la minore quantità che può essere ordinata. Una unità di spedizione può contenere uno o più di un singolo prodotto. Quando si inserisce un ordine, per la quantità inserire una o più unità di spedizione.

DISCLAIMER

Con riserva di modifiche senza preavviso. Salvo errori o omissioni. Assicurarsi sempre di utilizzare la versione più recente.