

SCHEDA TECNICA DEL PRODOTTO

Decor Felt Weaving Pendant 280 mm E27

Dark Gray

Decor Felt Weaving | Apparecchi decorativi in feltro con attacco E27 ed E14



Aree di applicazione

- Applicazioni in interni
- Corridoi, ingressi, scale, soggiorni, seminterrati

Vantaggi del prodotto

- Apparecchio accattivante in tonalità di colore discrete
- Effetti di luce caldi grazie al design del paralume intrecciato
- Diversi tipi di apparecchi con lo stesso linguaggio di design mantengono uno stile coerente in casa
- Interruttore in linea per luminaire da tavolo e da terra
- Soluzione sostenibile grazie alle sorgenti luminose intercambiabili
- Facile montaggio

Caratteristiche del prodotto

- Materiale dell'alloggiamento: feltro e metallo
- Cavo in tessuto



DATI TECNICI

DATI ELETTRICI

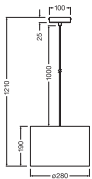
| | |
|------------------------------|---------------|
| Tensione nominale | 220...240 V |
| Frequenza di rete | 50...60 Hz |
| Fattore di potenza λ | - |
| Classe di sicurezza | II |
| Modalità di funzionamento | Mains voltage |

Dati fotometrici

| | |
|---------------------------------|---|
| Colore della luce (descrizione) | - |
|---------------------------------|---|

DIMENSIONI E PESO

| | |
|---------------|------------|
| Diametro | 280,00 mm |
| Altezza | 1210,00 mm |
| Peso prodotto | 495,00 g |



DECOR FELT WEAVING PEND 280
E27 DG

MATERIALE & COLORI

| | |
|--|----------------|
| Colore del prodotto | Grigio scuro |
| Colore della struttura | Grigio scuro |
| Materiale del corpo | Feltro Acciaio |
| Test filo incandescente (IEC 60695-2-12) | 650 °C |

APPLICAZIONE & INSTALLAZIONE

| | |
|---------------------------|--------------------------|
| Temperatura ambiente | -20...+40 °C |
| Temperatura di stoccaggio | -20...+80 °C |
| Tipo di collegamento | Terminale, 2-Pole (L, N) |

| | |
|------------------------------|--------------|
| Grado di protezione | IP20 |
| Dimmerabile | No |
| Montaggio tipo | Suspended |
| Ambiente applicativo | IndoorIndoor |
| Con sorgente luminosa | No |
| Replaceable light source | No |
| Definizione del portalampada | E27 |

CERTIFICATI, NORME E DIRETTIVE

| | |
|------------------------------------|-----------|
| Norme | CE / UKCA |
| Temperatura di superficie limitata | No |



ALTRE CARATTERISTICHE DEL PRODOTTO

| | |
|-------------------------------|---|
| Numero di illuminanti inclusi | 1 |
|-------------------------------|---|

Consigli per la sicurezza

- Tutti i collegamenti elettrici devono essere effettuati da personale qualificato.
- Attenzione, rischio di scosse elettriche.
- Controllare l'idoneità di parete-soffitto. In caso di dubbi, chiedere consiglio a un professionista.

DOWNLOAD

| Documenti e certificati | | Nome del documento |
|--|--|--|
|  | Istruzioni per l'uso / istruzioni di sicurezza | UI |
|  | Informazioni legali | Legal insert luminaires without light source |
|  | Dichiarazioni di conformità | DECOR LUM |
|  | Dichiarazioni di conformità UKCA | DECOR LUM |

DATI LOGISTICI

| Codice prodotto | Unità di imballo (Pezzi/unità) | Dimensioni (lunghezza x profondità x altezza) | Peso lordo | Volume |
|-----------------|--------------------------------|---|------------|-----------|
| 4058075839021 | Astuccio 1 | 202 mm x 292 mm x 293 mm | 767.00 g | 17.28 dm³ |

| Codice prodotto | Unità di imballo (Pezzi/unità) | Dimensioni (lunghezza x profondità x altezza) | Peso lordo | Volume |
|-----------------|--------------------------------|---|------------|-----------------------|
| 4058075839038 | Cartone di spedizione 4 | 605 mm x 305 mm x 425 mm | 4107.00 g | 78.42 dm ³ |

Il codice prodotto indicato descrive la minore quantità che può essere ordinata. Una unità di spedizione può contenere uno o più di un singolo prodotto. Quando si inserisce un ordine, per la quantità inserire una o più unità di spedizione.

DISCLAIMER

Con riserva di modifiche senza preavviso. Salvo errori o omissioni. Assicurarsi sempre di utilizzare la versione più recente.