

SCHEDA TECNICA DEL PRODOTTO

Decor Felt Weaving Stand Table E14 Dark Gray

Decor Felt Weaving | Apparecchi decorativi in feltro con attacco E27 ed E14



Aree di applicazione

- Applicazioni in interni
- Corridoi, ingressi, scale, soggiorni, seminterrati

Vantaggi del prodotto

- Apparecchio accattivante in tonalità di colore discrete
- Effetti di luce caldi grazie al design del paralume intrecciato
- Diversi tipi di apparecchi con lo stesso linguaggio di design mantengono uno stile coerente in casa
- Interruttore in linea per luminaire da tavolo e da terra
- Soluzione sostenibile grazie alle sorgenti luminose intercambiabili
- Facile montaggio

Caratteristiche del prodotto

- Materiale dell'alloggiamento: feltro e metallo
- Cavo in tessuto



DATI TECNICI

DATI ELETTRICI

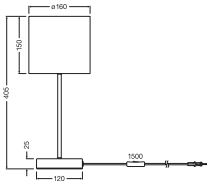
Tensione nominale	220...240 V
Frequenza di rete	50...60 Hz
Classe di sicurezza	II
Modalità di funzionamento	Mains voltage

Dati fotometrici

Colore della luce (descrizione)	-
---------------------------------	---

DIMENSIONI E PESO

Diametro	160,00 mm
Altezza	405,00 mm
Peso prodotto	420,00 g
Lunghezza del cavo	1500 mm



DECOR FELT WEAVING STD
TABLE E14 DG

MATERIALE & COLORI

Colore del prodotto	Grigio scuro
Colore della struttura	Grigio scuro
Materiale del corpo	Feltro Acciaio

APPLICAZIONE & INSTALLAZIONE

Temperatura ambiente	-20...+40 °C
Temperatura di stoccaggio	-20...+80 °C
Tipo di collegamento	Pres a tipo C (EU)
Grado di protezione	IP20

Dimmerabile	No
Montaggio tipo	Standing
Ambiente applicativo	IndoorIndoor
Orientabile	No
Con sorgente luminosa	No
Replaceable light source	No
Definizione del portalampada	E14

CERTIFICATI, NORME E DIRETTIVE

Norme	CE
-------	----



ALTRE CARATTERISTICHE DEL PRODOTTO

Numero di illuminanti inclusi	1
-------------------------------	---

Consigli per la sicurezza

- Tutti i collegamenti elettrici devono essere effettuati da personale qualificato.
- Attenzione, rischio di scosse elettriche.
- Controllare l'idoneità di parete-soffitto. In caso di dubbi, chiedere consiglio a un professionista.

DOWNLOAD

Documenti e certificati		Nome del documento
	Istruzioni per l'uso / istruzioni di sicurezza	UI DECOR FELT WEAVING TABLE E14
	Dichiarazioni di conformità	DECOR LUM

DATI LOGISTICI

Codice prodotto	Unità di imballo (Pezzi/unità)	Dimensioni (lunghezza x profondità x altezza)	Peso lordo	Volume
4058075839106	Astuccio 1	172 mm x 172 mm x 333 mm	620.00 g	9.85 dm³
4058075839113	Cartone di spedizione 4	365 mm x 365 mm x 355 mm	3297.00 g	47.29 dm³

Il codice prodotto indicato descrive la minore quantità che può essere ordinata. Una unità di spedizione può contenere uno o più di un singolo prodotto. Quando si inserisce un ordine, per la quantità inserire una o più unità di spedizione.

DISCLAIMER

Con riserva di modifiche senza preavviso. Salvo errori o omissioni. Assicurarsi sempre di utilizzare la versione più recente.