

# SCHEDA TECNICA DEL PRODOTTO

## Decor Plaster Routes Wall 250 1XE27 White

Decor Plaster | Apparecchi decorativi in gesso con sorgente luminosa sostituibile



### Aree di applicazione

- Applicazioni in interni
- Corridoi, ingressi, scale, soggiorni, seminterrati

### Vantaggi del prodotto

- look and feel di alta qualità
- Elevata flessibilità nella scelta della sorgente luminosa
- Soluzione sostenibile grazie alle sorgenti luminose intercambiabili
- Facile montaggio
- Vero legno utilizzato da alcuni tipi

### Caratteristiche del prodotto

- Materiale della custodia: metallo e gesso
- Cavo in tessuto



DATI TECNICI

DATI ELETTRICI

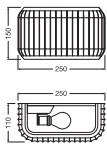
|                           |               |
|---------------------------|---------------|
| Tensione nominale         | 220...240 V   |
| Frequenza di rete         | 50...60 Hz    |
| Fattore di potenza λ      | -             |
| Classe di sicurezza       | II            |
| Modalità di funzionamento | Mains voltage |

Dati fotometrici

|                                 |   |
|---------------------------------|---|
| Colore della luce (descrizione) | - |
|---------------------------------|---|

DIMENSIONI E PESO

|               |           |
|---------------|-----------|
| Lunghezza     | 250,00 mm |
| Larghezza     | 110,00 mm |
| Altezza       | 150,00 mm |
| Peso prodotto | 1150,00 g |



DECOR PLASTER ROUTES WALL  
250 1XE27

MATERIALE & COLORI

|  |        |
|--|--------|
| Colore del prodotto                      | Bianco |
| Colore della struttura                   | Bianco |
| Materiale del corpo                      | Gesso  |
| Test filo incandescente (IEC 60695-2-12) | 650 °C |

APPLICAZIONE & INSTALLAZIONE

|                           |              |
|---------------------------|--------------|
| Temperatura ambiente      | -20...+40 °C |
| Temperatura di stoccaggio | -20...+80 °C |

|  |                          |
|--|--------------------------|
| Tipo di collegamento                   | Terminale, 2-Pole (L, N) |
| Grado di protezione                    | IP20                     |
| Indice IK (resistenza agli urti) [PIM] | IK03                     |
| Dimmerabile                            | No                       |
| Montaggio tipo                         | Surface                  |
| Ambiente applicativo                   | IndoorIndoor             |
| Con sorgente luminosa                  | No                       |
| Replaceable light source               | No                       |
| Definizione del portalampada           | E27                      |

SENSORE

|                 |   |
|-----------------|---|
| Tipo di sensore | - |
|-----------------|---|

CERTIFICATI, NORME E DIRETTIVE

|                                    |           |
|------------------------------------|-----------|
| Norme                              | CE / UKCA |
| Temperatura di superficie limitata | No        |




ALTRE CARATTERISTICHE DEL PRODOTTO

|   |  |
|---|--|
| Nota a pié pag. utilizzata per prodotto | Potenza massima della lampadina: 6 W LED |
| Numero di illuminanti inclusi           | 1  |

Consigli per la sicurezza

- Tutti i collegamenti elettrici devono essere effettuati da personale qualificato.
- Attenzione, rischio di scosse elettriche.
- Prodotto in classe di protezione I. Tutte le parti metalliche dell'involucro elettricamente conduttive che possono assorbire tensione durante il funzionamento o durante la manutenzione in caso di guasto devono essere collegate in modo continuo al conduttore di protezione di terra.
- Controllare l'idoneità di parete-soffitto. In caso di dubbi, chiedere consiglio a un professionista.

DOWNLOAD

| Documenti e certificati  |  | Nome del documento     |
|--|--|------------------------|
|  | Istruzioni per l'uso / istruzioni di sicurezza | DECOR PLASTER WALL E27 |
|  | Dichiarazioni di conformità                    | DECOR PLASTER LUM      |
|  | Dichiarazioni di conformità UKCA               | DECOR PLASTER LUM      |

DATI LOGISTICI

| Codice prodotto | Unità di imballo (Pezzi/unità) | Dimensioni (lunghezza x profondità x altezza) | Peso lordo | Volume    |
|-----------------|--------------------------------|---|------------|-----------|
| 4058075841222   | Astuccio<br>1                  | 232 mm x 382 mm x 243 mm                      | 1500.00 g  | 21.54 dm³ |
| 4058075841239   | Cartone di spedizione<br>4     | 478 mm x 396 mm x 511 mm                      | 7243.00 g  | 96.73 dm³ |

Il codice prodotto indicato descrive la minore quantità che può essere ordinata. Una unità di spedizione può contenere uno o più di un singolo prodotto. Quando si inserisce un ordine, per la quantità inserire una o più unità di spedizione.

DISCLAIMER

Con riserva di modifiche senza preavviso. Salvo errori o omissioni. Assicurarsi sempre di utilizzare la versione più recente.