

SCHEDA TECNICA DEL PRODOTTO

Decor Plaster Pure Pendant 280 E27 White

Decor Plaster | Apparecchi decorativi in gesso con sorgente luminosa sostituibile



Aree di applicazione

- Applicazioni in interni
- Corridoi, ingressi, scale, soggiorni, seminterrati

Vantaggi del prodotto

- look and feel di alta qualità
- Elevata flessibilità nella scelta della sorgente luminosa
- Soluzione sostenibile grazie alle sorgenti luminose intercambiabili
- Facile montaggio
- Vero legno utilizzato da alcuni tipi

Caratteristiche del prodotto

- Materiale della custodia: metallo e gesso
- Cavo in tessuto



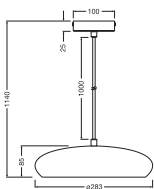
DATI TECNICI

DATI ELETTRICI

Tensione nominale	220...240 V
Frequenza di rete	50...60 Hz
Fattore di potenza λ	-
Classe di sicurezza	II
Modalità di funzionamento	Mains voltage

DIMENSIONI E PESO

Diametro	283,00 mm
Altezza	1140,00 mm
Peso prodotto	2035,00 g



DECOR PLASTER PURE PEND 280
E27 WT

MATERIALE & COLORI

Colore del prodotto	Bianco
Colore della struttura	Bianco
Materiale del corpo	Gesso Acciaio
Test filo incandescente (IEC 60695-2-12)	650 °C

APPLICAZIONE & INSTALLAZIONE

Temperatura ambiente	-20...+40 °C
Temperatura di stoccaggio	-20...+80 °C
Tipo di collegamento	Terminale, 2-Pole (L, N)
Grado di protezione	IP20
Dimmerabile	No
Montaggio tipo	Suspended

Ambiente applicativo	IndoorIndoor
Con sorgente luminosa	No
Replaceable light source	No
Definizione del portalampada	E27

CERTIFICATI, NORME E DIRETTIVE

Norme	CE / UKCA
Temperatura di superficie limitata	No





ALTRE CARATTERISTICHE DEL PRODOTTO

Nota a pié pag. utilizzata per prodotto	Potenza massima della lampadina: 25 W (LED 15 W)
Numero di illuminanti inclusi	1

Consigli per la sicurezza

- Tutti i collegamenti elettrici devono essere effettuati da personale qualificato.
- Attenzione, rischio di scosse elettriche.
- Prodotto in classe di protezione I. Tutte le parti metalliche dell'involucro elettricamente conduttive che possono assorbire tensione durante il funzionamento o durante la manutenzione in caso di guasto devono essere collegate in modo continuo al conduttore di protezione di terra.
- Controllare l'idoneità di parete-soffitto. In caso di dubbi, chiedere consiglio a un professionista.

DOWNLOAD

Documenti e certificati		Nome del documento
	Istruzioni per l'uso / istruzioni di sicurezza	DECOR PLASTER PENDANT E27
	Informazioni legali	Safety insert G11219301
	Dichiarazioni di conformità	DECOR LUM
	Dichiarazioni di conformità UKCA	DECOR LUM

DATI LOGISTICI

Codice prodotto	Unità di imballo (Pezzi/unità)	Dimensioni (lunghezza x profondità x altezza)	Peso lordo	Volume
4099854460838	Astuccio 1	152 mm x 342 mm x 343 mm	2815.00 g	17.83 dm³
4099854460845	Cartone di spedizione 4	625 mm x 355 mm x 365 mm	11260.00 g	80.98 dm³

Il codice prodotto indicato descrive la minore quantità che può essere ordinata. Una unità di spedizione può contenere uno o più di un singolo prodotto. Quando si inserisce un ordine, per la quantità inserire una o più unità di spedizione.

DISCLAIMER

Con riserva di modifiche senza preavviso. Salvo errori o omissioni. Assicurarsi sempre di utilizzare la versione più recente.