


SCHEDA TECNICA DEL PRODOTTO

LISOEV 330 R 19W 830 840 SF FLAT

SURFACE FLAT LIGHT SOURCES | Aggiorna o sostituisci la sorgente luminosa

Aree di applicazione

- Adatto per SURFACE FLAT 19 W / 27 W



Vantaggi del prodotto

- LED 3000 K e 4000 K integrati
- Uso interno con elevata efficienza luminosa fino a 140 lm/W
- Elevata consistenza del colore con SDCM 3
- Collegamento elettrico senza attrezzi con connettori a spina
- Luce molto omogenea con leggero effetto controluce
- Predisposto per l'integrazione SURFACE FLAT SENOSR
- 5 anni di garanzia

Caratteristiche del prodotto

- Grado di protezione: IP20
- Alloggiamento in policarbonato (PC), diffusore in PC
- Durata (L80/B10): 100.000 ore (a 25 °C), (L90/B10): 50.000 ore (a 25 °C)
- Resistenza agli urti: IK08
- Prova del filo incandescente in conformità alla norma IEC 695-2-1: 850 °C
- Solo per uso interno, non adatto per uso esterno



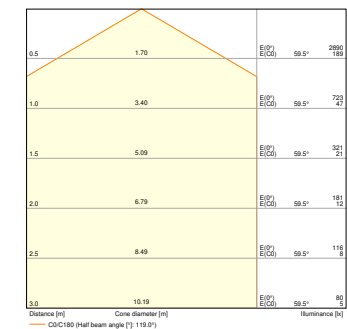
DATI TECNICI

DATI ELETTRICI

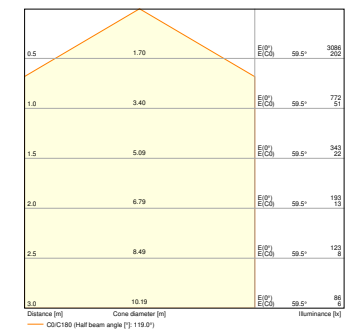
Potenza nominale	16,0 W
Tensione nominale	30...40 V
Frequenza di rete	50...60 Hz
Corrente nominale	450 mA

Dati fotometrici

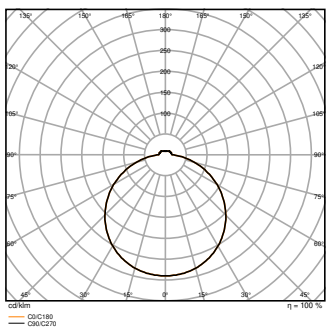
Flusso luminoso	2660 lm
Efficienza luminosa	140 lm/W
Temperatura di colore	3000 K / 4000 K
Colore della luce (descrizione)	Bianco caldo / Bianco freddo
Indice di resa cromatica Ra	> 80
Standard Deviation of Color Matching	3 sdcm
Gruppo di sicurezza fotobiologic EN62778	RG0
Ampiezza fascio luminoso	120 °



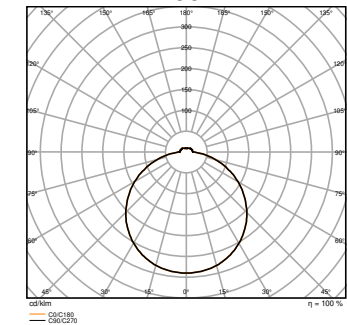
LISOEV 330R 19W 830 SF FLAT
2490lm



LISOEV 330R 19W 840 SF FLAT
2660lm



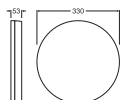
LISOEV 330R 19W 830 SF FLAT
2490lm



LISOEV 330R 19W 840 SF FLAT
2660lm

DIMENSIONI E PESO

Diametro	330,00 mm
Altezza	53,00 mm
Peso prodotto	882,00 g



LISOEV 330R 19W 830 840 SF
FLAT

MATERIALE & COLORI

Colore del prodotto	Bianco
Colore della struttura	Bianco
Materiale del corpo	Polycarbonate (PC)

APPLICAZIONE & INSTALLAZIONE

Temperatura ambiente	-20...+45 °C
Temperatura di stoccaggio	-40...+80 °C
Grado di protezione	IP20
Dimmerabile	No
Montaggio tipo	Surface

Durata

Durata L70/B50 @ 25 °C	10000 h
Durata L80/B10 @ 25 °C	100000 h
Durata stimata L80/B10 a 25 °C	100000 h
Durata L90/B10 @ 25 °C	50000 h

CERTIFICATI, NORME E DIRETTIVE

Norme	CE
Modulo LED sostituibile	non sostituibile

















ALTRE CARATTERISTICHE DEL PRODOTTO

Funzione aggiunta	EVERLOOP / MULTI SELECT
-------------------	-------------------------

Apparecchiatura / Accessori

– Cavo di collegamento per installazione diretta integrato

DOWNLOAD

Documenti e certificati		Nome del documento
	Istruzioni per l'uso / istruzioni di sicurezza	UI LISOEV SF FLAT
	Informazioni legali	Legal Insert SF FLAT LISOEV
	Informazioni legali	LISO Insert SF FLAT LISOEV
	Informazioni legali	Informationstext 18 Abs 4 ElektroG
	Dichiarazioni di conformità	CE Declaration SF FLAT
	Dichiarazioni di conformità UKCA	UKCA Declaration SF FLAT
Fotometrie e file di design		Nome del documento
	File IES (IES)	LISOEV 330R 19W 830 SF FLAT 2490lm
	File IES (IES)	LISOEV 330R 19W 840 SF FLAT 2660lm
	File LDT (Eulumdat)	LISOEV 330R 19W 830 SF FLAT 2490lm
	File LDT (Eulumdat)	LISOEV 330R 19W 840 SF FLAT 2660lm
	File UGR (tabella UGR)	LISOEV 330R 19W 830 SF FLAT 2490lm
	File UGR (tabella UGR)	LISOEV 330R 19W 840 SF FLAT 2660lm
	Curva di distribuzione della luce tipo cono	LISOEV 330R 19W 830 SF FLAT 2490lm
	Curva di distribuzione della luce tipo cono	LISOEV 330R 19W 840 SF FLAT 2660lm
	Curva di distribuzione della luce tipo polare	LISOEV 330R 19W 830 SF FLAT 2490lm
	Curva di distribuzione della luce tipo polare	LISOEV 330R 19W 840 SF FLAT 2660lm

DATI LOGISTICI

Codice prodotto	Unità di imballo (Pezzi/unità)	Dimensioni (lunghezza x profondità x altezza)	Peso lordo	Volume
4099854312212	Astuccio 1	57 mm x 336 mm x 336 mm	1078.00 g	6.44 dm ³
4099854312229	Cartone di spedizione 6	355 mm x 353 mm x 358 mm	7129.00 g	44.86 dm ³

Il codice prodotto indicato descrive la minore quantità che può essere ordinata. Una unità di spedizione può contenere uno o più di un singolo prodotto. Quando si inserisce un ordine, per la quantità inserire una o più unità di spedizione.

INFORMAZIONI AGGIUNTIVE SUL CATALOGO



www.ledvance.com/everloop-replacement

DAK			DAK	
4099854312212	LICHTLED 3300 R 840 SF FLAT	→	4099854312218	SP FLAT R840 19W P 840 CRI
4099854312229	LICHTLED 3300 R 840 SF FLAT	→	4099854312219	SP FLAT R840 19W P 840 CRI
4099854312230	LICHTLED 3300 R 840 SF FLAT	→	4099854312220	SP FLAT R840 19W P 840 CRI
4099854312231	LICHTLED 3300 R 840 SF FLAT	→	4099854312221	SP FLAT R840 19W P 840 CRI
4099854312232	LICHTLED 3300 R 840 SF FLAT	→	4099854312222	SP FLAT R840 19W P 840 CRI
4099854312233	LICHTLED 3300 R 840 SF FLAT	→	4099854312223	SP FLAT R840 19W P 840 CRI
4099854312234	LICHTLED 3300 R 840 SF FLAT	→	4099854312224	SP FLAT R840 19W P 840 CRI
4099854312235	LICHTLED 3300 R 840 SF FLAT	→	4099854312225	SP FLAT R840 19W P 840 CRI
4099854312236	LICHTLED 3300 R 840 SF FLAT	→	4099854312226	SP FLAT R840 19W P 840 CRI
4099854312237	LICHTLED 3300 R 840 SF FLAT	→	4099854312227	SP FLAT R840 19W P 840 CRI
4099854312238	LICHTLED 3300 R 840 SF FLAT	→	4099854312228	SP FLAT R840 19W P 840 CRI
4099854312239	LICHTLED 3300 R 840 SF FLAT	→	4099854312229	SP FLAT R840 19W P 840 CRI
4099854312240	LICHTLED 3300 R 840 SF FLAT	→	4099854312230	SP FLAT R840 19W P 840 CRI
4099854312241	LICHTLED 3300 R 840 SF FLAT	→	4099854312231	SP FLAT R840 19W P 840 CRI
4099854312242	LICHTLED 3300 R 840 SF FLAT	→	4099854312232	SP FLAT R840 19W P 840 CRI
4099854312243	LICHTLED 3300 R 840 SF FLAT	→	4099854312233	SP FLAT R840 19W P 840 CRI
4099854312244	LICHTLED 3300 R 840 SF FLAT	→	4099854312234	SP FLAT R840 19W P 840 CRI
4099854312245	LICHTLED 3300 R 840 SF FLAT	→	4099854312235	SP FLAT R840 19W P 840 CRI
4099854312246	LICHTLED 3300 R 840 SF FLAT	→	4099854312236	SP FLAT R840 19W P 840 CRI
4099854312247	LICHTLED 3300 R 840 SF FLAT	→	4099854312237	SP FLAT R840 19W P 840 CRI
4099854312248	LICHTLED 3300 R 840 SF FLAT	→	4099854312238	SP FLAT R840 19W P 840 CRI
4099854312249	LICHTLED 3300 R 840 SF FLAT	→	4099854312239	SP FLAT R840 19W P 840 CRI
4099854312250	LICHTLED 3300 R 840 SF FLAT	→	4099854312240	SP FLAT R840 19W P 840 CRI
4099854312251	LICHTLED 3300 R 840 SF FLAT	→	4099854312241	SP FLAT R840 19W P 840 CRI
4099854312252	LICHTLED 3300 R 840 SF FLAT	→	4099854312242	SP FLAT R840 19W P 840 CRI
4099854312253	LICHTLED 3300 R 840 SF FLAT	→	4099854312243	SP FLAT R840 19W P 840 CRI
4099854312254	LICHTLED 3300 R 840 SF FLAT	→	4099854312244	SP FLAT R840 19W P 840 CRI
4099854312255	LICHTLED 3300 R 840 SF FLAT	→	4099854312245	SP FLAT R840 19W P 840 CRI
4099854312256	LICHTLED 3300 R 840 SF FLAT	→	4099854312246	SP FLAT R840 19W P 840 CRI
4099854312257	LICHTLED 3300 R 840 SF FLAT	→	4099854312247	SP FLAT R840 19W P 840 CRI
4099854312258	LICHTLED 3300 R 840 SF FLAT	→	4099854312248	SP FLAT R840 19W P 840 CRI
4099854312259	LICHTLED 3300 R 840 SF FLAT	→	4099854312249	SP FLAT R840 19W P 840 CRI
4099854312260	LICHTLED 3300 R 840 SF FLAT	→	4099854312250	SP FLAT R840 19W P 840 CRI
4099854312261	LICHTLED 3300 R 840 SF FLAT	→	4099854312251	SP FLAT R840 19W P 840 CRI
4099854312262	LICHTLED 3300 R 840 SF FLAT	→	4099854312252	SP FLAT R840 19W P 840 CRI
4099854312263	LICHTLED 3300 R 840 SF FLAT	→	4099854312253	SP FLAT R840 19W P 840 CRI
4099854312264	LICHTLED 3300 R 840 SF FLAT	→	4099854312254	SP FLAT R840 19W P 840 CRI
4099854312265	LICHTLED 3300 R 840 SF FLAT	→	4099854312255	SP FLAT R840 19W P 840 CRI
4099854312266	LICHTLED 3300 R 840 SF FLAT	→	4099854312256	SP FLAT R840 19W P 840 CRI
4099854312267	LICHTLED 3300 R 840 SF FLAT	→	4099854312257	SP FLAT R840 19W P 840 CRI
4099854312268	LICHTLED 3300 R 840 SF FLAT	→	4099854312258	SP FLAT R840 19W P 840 CRI
4099854312269	LICHTLED 3300 R 840 SF FLAT	→	4099854312259	SP FLAT R840 19W P 840 CRI
4099854312270	LICHTLED 3300 R 840 SF FLAT	→	4099854312260	SP FLAT R840 19W P 840 CRI
4099854312271	LICHTLED 3300 R 840 SF FLAT	→	4099854312261	SP FLAT R840 19W P 840 CRI
4099854312272	LICHTLED 3300 R 840 SF FLAT	→	4099854312262	SP FLAT R840 19W P 840 CRI
4099854312273	LICHTLED 3300 R 840 SF FLAT	→	4099854312263	SP FLAT R840 19W P 840 CRI
4099854312274	LICHTLED 3300 R 840 SF FLAT	→	4099854312264	SP FLAT R840 19W P 840 CRI
4099854312275	LICHTLED 3300 R 840 SF FLAT	→	4099854312265	SP FLAT R840 19W P 840 CRI
4099854312276	LICHTLED 3300 R 840 SF FLAT	→	4099854312266	SP FLAT R840 19W P 840 CRI
4099854312277	LICHTLED 3300 R 840 SF FLAT	→	4099854312267	SP FLAT R840 19W P 840 CRI
4099854312278	LICHTLED 3300 R 840 SF FLAT	→	4099854312268	SP FLAT R840 19W P 840 CRI
4099854312279	LICHTLED 3300 R 840 SF FLAT	→	4099854312269	SP FLAT R840 19W P 840 CRI
4099854312280	LICHTLED 3300 R 840 SF FLAT	→	4099854312270	SP FLAT R840 19W P 840 CRI
4099854312281	LICHTLED 3300 R 840 SF FLAT	→	4099854312271	SP FLAT R840 19W P 840 CRI
4099854312282	LICHTLED 3300 R 840 SF FLAT	→	4099854312272	SP FLAT R840 19W P 840 CRI
4099854312283	LICHTLED 3300 R 840 SF FLAT	→	4099854312273	SP FLAT R840 19W P 840 CRI
4099854312284	LICHTLED 3300 R 840 SF FLAT	→	4099854312274	SP FLAT R840 19W P 840 CRI
4099854312285	LICHTLED 3300 R 840 SF FLAT	→	4099854312275	SP FLAT R840 19W P 840 CRI
4099854312286	LICHTLED 3300 R 840 SF FLAT	→	4099854312276	SP FLAT R840 19W P 840 CRI
4099854312287	LICHTLED 3300 R 840 SF FLAT	→	4099854312277	SP FLAT R840 19W P 840 CRI
4099854312288	LICHTLED 3300 R 840 SF FLAT	→	4099854312278	SP FLAT R840 19W P 840 CRI
4099854312289	LICHTLED 3300 R 840 SF FLAT	→	4099854312279	SP FLAT R840 19W P 840 CRI
4099854312290	LICHTLED 3300 R 840 SF FLAT	→	4099854312280	SP FLAT R840 19W P 840 CRI
4099854312291	LICHTLED 3300 R 840 SF FLAT	→	4099854312281	SP FLAT R840 19W P 840 CRI
4099854312292	LICHTLED 3300 R 840 SF FLAT	→	4099854312282	SP FLAT R840 19W P 840 CRI
4099854312293	LICHTLED 3300 R 840 SF FLAT	→	4099854312283	SP FLAT R840 19W P 840 CRI
4099854312294	LICHTLED 3300 R 840 SF FLAT	→	4099854312284	SP FLAT R840 19W P 840 CRI
4099854312295	LICHTLED 3300 R 840 SF FLAT	→	4099854312285	SP FLAT R840 19W P 840 CRI
4099854312296	LICHTLED 3300 R 840 SF FLAT	→	4099854312286	SP FLAT R840 19W P 840 CRI
4099854312297	LICHTLED 3300 R 840 SF FLAT	→	4099854312287	SP FLAT R840 19W P 840 CRI
4099854312298	LICHTLED 3300 R 840 SF FLAT	→	4099854312288	SP FLAT R840 19W P 840 CRI
4099854312299	LICHTLED 3300 R 840 SF FLAT	→	4099854312289	SP FLAT R840 19W P 840 CRI
4099854312300	LICHTLED 3300 R 840 SF FLAT	→	4099854312290	SP FLAT R840 19W P 840 CRI

Riferimenti / Collegamenti

– Per la garanzia consulta www.ledvance.it/garanzia

DISCLAIMER

Con riserva di modifiche senza preavviso. Salvo errori o omissioni. Assicurarsi sempre di utilizzare la versione più recente.