

SCHEDA TECNICA DEL PRODOTTO

Decor Paper Drop Floor 1XE27 Beige

Decor Paper Drop | Apparecchi decorativi in carta e metallo con attacco E27



Aree di applicazione

- Applicazioni in interni
- Corridoi, ingressi, scale, soggiorni, seminterrati

Vantaggi del prodotto

- Sottili strisce di carta regalano alla tua casa un'atmosfera calda e naturale
- Materiale leggero, riciclabile e accattivante
- Diversi tipi di apparecchi con lo stesso linguaggio di design mantengono uno stile coerente in casa
- Interruttore in linea per luminaire da tavolo e da terra
- Soluzione sostenibile grazie alle sorgenti luminose intercambiabili
- Facile montaggio

Caratteristiche del prodotto

- Materiale dell'alloggiamento: carta
- Cavo in tessuto



DATI TECNICI

DATI ELETTRICI

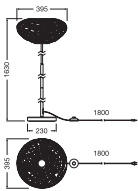
Tensione nominale	220...240 V
Frequenza di rete	50...60 Hz
Classe di sicurezza	II
Modalità di funzionamento	Mains voltage

Dati fotometrici

Colore della luce (descrizione)	-
---------------------------------	---

DIMENSIONI E PESO

Diametro	395,00 mm
Altezza	1630,00 mm
Peso prodotto	3500,00 g
Lunghezza del cavo	1800 mm



DECOR PAPER DROP FLOOR
1XE27

MATERIALE & COLORI

Colore del prodotto	Beige
Colore della struttura	Beige
Materiale del corpo	Carta Acciaio
Test filo incandescente (IEC 60695-2-12)	650 °C

APPLICAZIONE & INSTALLAZIONE

Temperatura ambiente	-20...+40 °C
Temperatura di stoccaggio	-20...+80 °C
Tipo di collegamento	Presa tipo C (EU)

Grado di protezione	IP20
Indice IK (resistenza agli urti) [PIM]	IK03
Dimmerabile	No
Montaggio tipo	Standing
Orientabile	No
Con sorgente luminosa	No
Replaceable light source	No
Definizione del portalampada	E27

CERTIFICATI, NORME E DIRETTIVE

Norme	CE
-------	----



ALTRE CARATTERISTICHE DEL PRODOTTO

Nota a pi� pag. utilizzata per prodotto	Potenza massima della lampadina: 6 W LED
Numero di illuminanti inclusi	1

Consigli per la sicurezza

- Tutti i collegamenti elettrici devono essere effettuati da personale qualificato.
- Attenzione, rischio di scosse elettriche.
- Prodotto in classe di protezione I. Tutte le parti metalliche dell'involucro elettricamente conduttive che possono assorbire tensione durante il funzionamento o durante la manutenzione in caso di guasto devono essere collegate in modo continuo al conduttore di protezione di terra.
- Controllare l'idoneit  di parete-soffitto. In caso di dubbi, chiedere consiglio a un professionista.

DOWNLOAD

Documenti e certificati		Nome del documento
	Istruzioni per l'uso / istruzioni di sicurezza	DECOR PAPER DROP/BALE TABLE/FLOOR 1XE27
	Dichiarazioni di conformit�	DECOR LUM

DATI LOGISTICI

Codice prodotto	Unit� di imballo (Pezzi/unit�)	Dimensioni (lunghezza x profondit� x altezza)	Peso lordo	Volume
4058075840867	Astuccio 1	432 mm x 432 mm x 308 mm	4286.00 g	57.48 dm ³
4058075840874	Cartone di spedizione 2	880 mm x 448 mm x 333 mm	10196.00 g	131.28 dm ³

Il codice prodotto indicato descrive la minore quantità che può essere ordinata. Una unità di spedizione può contenere uno o più di un singolo prodotto. Quando si inserisce un ordine, per la quantità inserire una o più unità di spedizione.

DISCLAIMER

Con riserva di modifiche senza preavviso. Salvo errori o omissioni. Assicurarsi sempre di utilizzare la versione più recente.