

## SCHEDA TECNICA DEL PRODOTTO

### Decor Circle Wall 8W Click CCT Black

Decor Circle | Apparecchi decorativi in acrilico e metallo con LED integrato



#### Aree di applicazione

- Applicazioni in interni
- Corridoi, ingressi, scale, soggiorni, seminterrati
- Camere da letto

#### Vantaggi del prodotto

- look and feel di alta qualità
- Design minimalista con elegante illuminazione decorativa
- Diversi tipi di apparecchi con lo stesso linguaggio di design mantengono uno stile coerente in casa
- Facile montaggio
- Estremamente versatile grazie al CCT selezionabile

#### Caratteristiche del prodotto

- Materiale dell'alloggiamento: acrilico
- LED di potenza



DATI TECNICI

DATI ELETTRICI

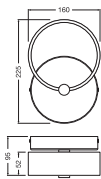
Potenza nominale	8,00 W
Tensione nominale	220...240 V
Frequenza di rete	50...60 Hz
Corrente nominale	60,000 mA
Limit.corrente inrush T <sub>h50</sub>	151 µs
Num. Max. di lum. su interruttore B16 A	21
Num. Max. di lum. su interruttore C10 A	18
Max. numero di apparecchi per interruttore magnetotermico C16	29
Fattore di potenza λ	> 0,5
Distorsione armonica totale	80 %
Classe di sicurezza	II
Modalità di funzionamento	Mains voltage

Dati fotometrici

Flusso luminoso	370 lm
Flusso luminoso totale delle sorgenti luminose contenute	800 lm
Efficienza luminosa	46 lm/W
Temperatura di colore	3000 K / 4200 K / 6500 K
Colore della luce (descrizione)	Bianco caldo / Bianco freddo / Cool Daylight
Indice di resa cromatica Ra	> 80
Standard Deviation of Color Matching	6 sdc <sub>m</sub>
Gruppo di sicurezza fotobiologic EN62778	RG0

DIMENSIONI E PESO

Lunghezza	160,00 mm
Larghezza	95,00 mm
Altezza	225,00 mm
Peso prodotto	550,00 g



DECOR CIRCLE WALL 6W  
CLICKCCT

MATERIALE & COLORI

Colore del prodotto	Black
Colore della struttura	Black
Materiale del corpo	Polymethylmethacrylate (PMMA)
Materiale della copertura	Polymethylmethacrylate (PMMA)
Test filo incandescente (IEC 60695-2-12)	650 °C

APPLICAZIONE & INSTALLAZIONE

Temperatura ambiente	-20...+40 °C
Temperatura di stoccaggio	-20...+80 °C
Tipo di collegamento	Terminale, 2-Pole (L, N)
Grado di protezione	IP20
Dimmerabile	No
Montaggio tipo	Surface
Con sorgente luminosa	Sì
Replaceable light source	No

SENSORE

Tipo di sensore	-
-----------------	---





CERTIFICATI, NORME E DIRETTIVE

Norme	CE / UKCA
Temperatura di superficie limitata	No
Resistenza agli urti di un pallone	No
Modulo LED sostituibile	non sostituibile

Consigli per la sicurezza

- Tutti i collegamenti elettrici devono essere effettuati da personale qualificato.
- Attenzione, rischio di scosse elettriche.
- Controllare l'idoneità di parete-soffitto. In caso di dubbi, chiedere consiglio a un professionista.

DOWNLOAD

Documenti e certificati		Nome del documento
	Istruzioni per l'uso / istruzioni di sicurezza	DECOR CIRCLE WALL CLICK CCT
	Informazioni legali	Safety insert G11219301
	Dichiarazioni di conformità	DECOR LUM
	Dichiarazioni di conformità UKCA	DECOR LUM

DATI LOGISTICI

Codice prodotto	Unità di imballo (Pezzi/unità)	Dimensioni (lunghezza x profondità x altezza)	Peso lordo	Volume
4099854453410	Astuccio 1	132 mm x 227 mm x 293 mm	990.00 g	8.78 dm³
4099854453427	Cartone di spedizione 4	475 mm x 285 mm x 315 mm	3960.00 g	42.64 dm³

Il codice prodotto indicato descrive la minore quantità che può essere ordinata. Una unità di spedizione può contenere uno o più di un singolo prodotto. Quando si inserisce un ordine, per la quantità inserire una o più unità di spedizione.

DISCLAIMER

Con riserva di modifiche senza preavviso. Salvo errori o omissioni. Assicurarsi sempre di utilizzare la versione più recente.