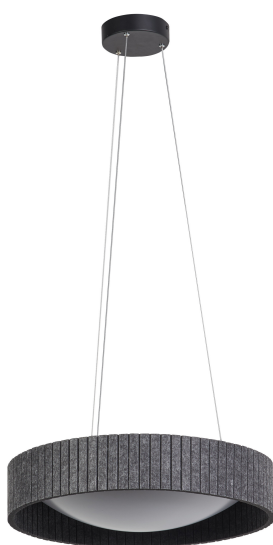


SCHEDA TECNICA DEL PRODOTTO

Decor Felt Cylinder Pendant 28W 830 Dark Gray

Decor Felt | Apparecchi decorativi in feltro



Aree di applicazione

- Applicazioni in interni
- Corridoi, ingressi, scale, soggiorni, seminterrati

Vantaggi del prodotto

- luminaire accattivante realizzata in feltro
- Il design delizia la tua casa con un'atmosfera calda
- Paralume realizzato con materiali riciclati
- Facile montaggio

Caratteristiche del prodotto

- Materiale dell'alloggiamento: feltro
- Cavo in tessuto



DATI TECNICI

DATI ELETTRICI

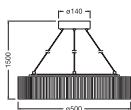
Potenza nominale	28,00 W
Tensione nominale	220...240 V
Frequenza di rete	50...60 Hz
Corrente nominale	117,000 mA
Corrente di innesco	0.117 A
Num. Max. di lum. su interruttore B16 A	109
Num. Max. di lum. su interruttore C10 A	68
Max. numero di apparecchi per interruttore magnetotermico C16	109
Fattore di potenza λ	> 0,90
Distorsione armonica totale	65 %
Classe di sicurezza	II
Modalità di funzionamento	Mains voltage

Dati fotometrici

Flusso luminoso	1000 lm
Flusso luminoso totale delle sorgenti luminose contenute	2400 lm
Efficienza luminosa	35 lm/W
Temperatura di colore	3000 K
Colore della luce (descrizione)	Bianco caldo
Indice di resa cromatica Ra	80
Standard Deviation of Color Matching	< 5 sdc _m
Metrica dello sfarfallio (flicker) (Pst LM)	0.36
Metrica dell'effetto stroboscopico (SVM)	0.2
Gruppo di sicurezza fotobiologic EN62778	RG0
Ampiezza fascio luminoso	100 °

DIMENSIONI E PESO

Diametro	500,00 mm
Altezza	1500,00 mm
Peso prodotto	1650,00 g



DECOR FELT CYLINDER PEND
28W 830 DG

MATERIALE & COLORI

Colore del prodotto	Grigio scuro
Colore della struttura	Grigio scuro
Materiale del corpo	Feltro Acciaio
Materiale della copertura	Polycarbonate (PC)
Test filo incandescente (IEC 60695-2-12)	650 °C
Contenuto di mercurio nella lampada	0.0 mg

APPLICAZIONE & INSTALLAZIONE

Temperatura ambiente	-20...+40 °C
Temperatura di stoccaggio	-20...+80 °C
Tipo di collegamento	Terminale, 2-Pole (L, N)
Grado di protezione	IP20
Indice IK (resistenza agli urti) [PIM]	IK03
Dimmerabile	No
Montaggio tipo	Suspended
Con sorgente luminosa	No
Replaceable light source	No



CERTIFICATI, NORME E DIRETTIVE

Norme	CE / UKCA
Temperatura di superficie limitata	No

Consigli per la sicurezza

- Tutti i collegamenti elettrici devono essere effettuati da personale qualificato.
- Attenzione, rischio di scosse elettriche.
- Controllare l'idoneità di parete-soffitto. In caso di dubbi, chiedere consiglio a un professionista.

DOWNLOAD

Documenti e certificati		Nome del documento
	Istruzioni per l'uso / istruzioni di sicurezza	DECOR FELT CYLINDER PEND 28W 830 DG
	Dichiarazioni di conformità	DECOR LUM
	Dichiarazioni di conformità UKCA	DECOR LUM

DATI LOGISTICI

Codice prodotto	Unità di imballo (Pezzi/unità)	Dimensioni (lunghezza x profondità x altezza)	Peso lordo	Volume
4058075841567	Astuccio 1	152 mm x 522 mm x 523 mm	2159.00 g	41.50 dm³
4058075841574	Cartone di spedizione 2	538 mm x 320 mm x 550 mm	5503.00 g	94.69 dm³

Il codice prodotto indicato descrive la minore quantità che può essere ordinata. Una unità di spedizione può contenere uno o più di un singolo prodotto. Quando si inserisce un ordine, per la quantità inserire una o più unità di spedizione.

DISCLAIMER

Con riserva di modifiche senza preavviso. Salvo errori o omissioni. Assicurarsi sempre di utilizzare la versione più recente.