

SCHEDA TECNICA DEL PRODOTTO

Decor Fuji Table 5W 930 Black

Decor Fuji | Luci decorative in metallo con LED integrato



Aree di applicazione

- Applicazioni in interni
- Corridoi, ingressi, scale, soggiorni, seminterrati

Vantaggi del prodotto

- Le forme geometriche incontrano un'illuminazione uniforme
- Lo stile minimalista si adatta ad ogni stanza
- Diversi tipi di apparecchi con lo stesso linguaggio di design mantengono uno stile coerente in casa
- Due opzioni per una facile installazione a parete (tramite spina EU sul cavo o cablaggio diretto)
- Interruttore on/off sull'alloggiamento per un funzionamento conveniente
- Facile montaggio

Caratteristiche del prodotto

- Materiale dell'alloggiamento: metallo
- LED di potenza
- Temperatura di colore: 3.000 K
- Cavo opzionale da 1,5 m fornito con spina UE montata (solo per luminaire da parete)



DATI TECNICI

DATI ELETTRICI

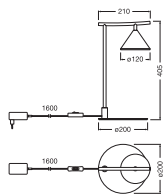
Potenza nominale	5,00 W
Tensione nominale	220...240 V
Frequenza di rete	50...60 Hz
Corrente nominale	30,000 mA
Limit.corrente inrush T _{h50}	46 µs
Num. Max. di lum. su interruttore B16 A	36
Num. Max. di lum. su interruttore C10 A	22
Max. numero di apparecchi per interruttore magnetotermico C16	36
Fattore di potenza λ	≥0,5
Distorsione armonica totale	< 70 %
Classe di sicurezza	II
Modalità di funzionamento	Mains voltage

Dati fotometrici

Flusso luminoso	180 lm
Flusso luminoso totale delle sorgenti luminose contenute	330 lm
Efficienza luminosa	40 lm/W
Temperatura di colore	3000 K
Colore della luce (descrizione)	Bianco caldo
Indice di resa cromatica Ra	90
Standard Deviation of Color Matching	6 sdc _m
Gruppo di sicurezza fotobiologic EN62778	RG1
Ampiezza fascio luminoso	115 °

DIMENSIONI E PESO

Lunghezza	200,00 mm
Larghezza	210,00 mm
Altezza	405,00 mm
Peso prodotto	1400,00 g
Lunghezza del cavo	1600 mm



DECOR FUJI TABLE 5W 830 BK

MATERIALE & COLORI

Colore del prodotto	Black
Colore della struttura	Black
Materiale del corpo	Steel
Materiale della copertura	Polycarbonate (PC)
Test filo incandescente (IEC 60695-2-12)	650 °C
Contenuto di mercurio nella lampada	0.0 mg

APPLICAZIONE & INSTALLAZIONE

Temperatura ambiente	-20...+40 °C
Temperatura di stoccaggio	-20...+80 °C
Tipo di collegamento	Presa tipo C (EU)
Grado di protezione	IP20
Dimmerabile	No
Montaggio tipo	Standing
Ambiente applicativo	IndoorIndoor
Orientabile	No
Con sorgente luminosa	Sì
Replaceable light source	No

Durata

Durata L70/B50 @ 25 °C	30000 h ¹⁾
------------------------	-----------------------

¹⁾ t[h]: L70 / B50 @ 25 °C (Ta), t[h]: L80 / B10 @ 25 °C (Ta), t[h]: L90 / B10 @ 25 °C (Ta)




CERTIFICATI, NORME E DIRETTIVE

Norme	CE
-------	----

Consigli per la sicurezza

- Tutti i collegamenti elettrici devono essere effettuati da personale qualificato.
- Attenzione, rischio di scosse elettriche.
- Controllare l'idoneità di parete-soffitto. In caso di dubbi, chiedere consiglio a un professionista.

DOWNLOAD

Documenti e certificati		Nome del documento
	Istruzioni per l'uso / istruzioni di sicurezza	DECOR FUJI TABLE
	Informazioni legali	Safety insert G11220442
	Dichiarazioni di conformità	DECOR LUM FUJI TABLE

DATI LOGISTICI

Codice prodotto	Unità di imballo (Pezzi/unità)	Dimensioni (lunghezza x profondità x altezza)	Peso lordo	Volume
4099854454585	Astuccio 1	162 mm x 282 mm x 453 mm	2500.00 g	20.69 dm³
4099854454592	Cartone di spedizione 2	472 mm x 347 mm x 310 mm	5000.00 g	50.77 dm³

Il codice prodotto indicato descrive la minore quantità che può essere ordinata. Una unità di spedizione può contenere uno o più di un singolo prodotto. Quando si inserisce un ordine, per la quantità inserire una o più unità di spedizione.

DISCLAIMER

Con riserva di modifiche senza preavviso. Salvo errori o omissioni. Assicurarsi sempre di utilizzare la versione più recente.