

SCHEDA TECNICA DEL PRODOTTO

Decor Gleam Pendant Box E27 White

Decor Gleam | Apparecchi decorativi con pietre traslucide



Aree di applicazione

- Applicazioni in interni
- Corridoi, ingressi, scale, soggiorni, seminterrati
- Camere da letto

Vantaggi del prodotto

- look and feel di alta qualità
- Elevata flessibilità nella scelta della sorgente luminosa
- Soluzione sostenibile grazie alle sorgenti luminose intercambiabili
- Facile montaggio

Caratteristiche del prodotto

- Materiale dell'alloggiamento: metallo e terrazzo
- Altamente versatile grazie alla CCT selezionabile (solo per luminaire da tavolo)
- Funzione dimmer tramite controllo touch (solo per apparecchio da tavolo)
- Batteria al litio ricaricabile integrata, caricabile tramite cavo USB (solo per luminaire da tavolo)
- Cavo tessile (solo per lampade a sospensione)



DATI TECNICI

DATI ELETTRICI

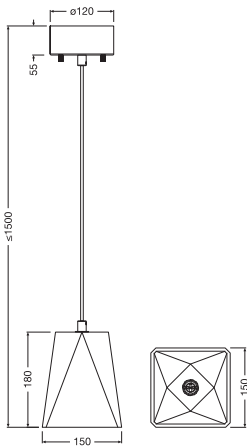
Tensione nominale	220...240 V
Frequenza di rete	50...60 Hz
Fattore di potenza λ	-
Classe di sicurezza	II
Modalità di funzionamento	Mains voltage

Dati fotometrici

Colore della luce (descrizione)	-
---------------------------------	---

DIMENSIONI E PESO

Lunghezza	150,00 mm
Larghezza	150,00 mm
Altezza	1500,00 mm
Peso prodotto	1450,00 g



DECOR GLEAM PENDANT BOX
E27

MATERIALE & COLORI

Colore del prodotto	Beige
Colore della struttura	Beige

Materiale del corpo	Terrazzo
Test filo incandescente (IEC 60695-2-12)	-

APPLICAZIONE & INSTALLAZIONE

Temperatura ambiente	-20...+40 °C
Temperatura di stoccaggio	-20...+80 °C
Tipo di collegamento	Terminale, 2-Pole (L, N)
Grado di protezione	IP20
Dimmerabile	No
Montaggio tipo	Suspended
Posizione di montaggio	Soffitto
Ambiente applicativo	IndoorIndoor
Con sorgente luminosa	No
Replaceable light source	No
Definizione del portalampada	E27

CERTIFICATI, NORME E DIRETTIVE

Norme	CE / UKCA
Temperatura di superficie limitata	No


ALTRE CARATTERISTICHE DEL PRODOTTO



Nota a pié pag. utilizzata per prodotto	Potenza massima della lampadina: 40W (15W LED)
Numero di illuminanti inclusi	1

Consigli per la sicurezza

- Tutti i collegamenti elettrici devono essere effettuati da personale qualificato.
- Attenzione, rischio di scosse elettriche.
- Controllare l'idoneità di parete-soffitto. In caso di dubbi, chiedere consiglio a un professionista.
- Si prega di evitare: Temperatura ambiente massima: +35°C. Sostituzione di una batteria con un tipo non corretto che può vanificare la protezione (ad esempio, nel caso di alcuni tipi di batterie al litio). Altitudine durante il funzionamento: 2000 m. Smaltimento di una batteria nel fuoco o in un forno caldo, o schiacciamento o taglio meccanico di una batteria, che può causare un'esplosione.

DOWNLOAD

Documenti e certificati		Nome del documento
	Istruzioni per l'uso / istruzioni di sicurezza	DECOR GLEAM PENDANT BOX+FLOWER E27

Documenti e certificati		Nome del documento
	Dichiarazioni di conformità	DECOR GLEAM_WAIST PENDANT
	Dichiarazioni di conformità UKCA	DECOR PENDANT LUM

DATI LOGISTICI

Codice prodotto	Unità di imballo (Pezzi/unità)	Dimensioni (lunghezza x profondità x altezza)	Peso lordo	Volume
4058075846685	Astuccio 1	212 mm x 212 mm x 252 mm	1740.00 g	11.33 dm³
4058075846692	Cartone di spedizione 2	447 mm x 232 mm x 284 mm	4017.00 g	29.45 dm³

Il codice prodotto indicato descrive la minore quantità che può essere ordinata. Una unità di spedizione può contenere uno o più di un singolo prodotto. Quando si inserisce un ordine, per la quantità inserire una o più unità di spedizione.

DISCLAIMER

Con riserva di modifiche senza preavviso. Salvo errori o omissioni. Assicurarsi sempre di utilizzare la versione più recente.