

SCHEDA TECNICA DEL PRODOTTO

Decor Bell Wall E27

Decor Bell | Apparecchi decorativi in PCR con attacco E27



Aree di applicazione

- Applicazioni in interni
- Corridoi, ingressi, scale, soggiorni, seminterrati
- Camere da letto

Vantaggi del prodotto

- Design senza tempo
- Interruttore on-off sull'apparecchio da parete per un comodo utilizzo
- Posizione del paralume selezionabile in modo flessibile
- Famiglia di apparecchi dallo stile coerente
- Paralume realizzato con materiali riciclati
- Soluzione sostenibile grazie alle sorgenti luminose intercambiabili

Caratteristiche del prodotto

- Materiale dell'alloggiamento: metallo e PCR
- Cavo in tessuto
- Cavo opzionale fornito con spina EU integrata (solo per apparecchio a parete)



DATI TECNICI

DATI ELETTRICI

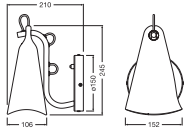
Tensione nominale	220...240 V
Frequenza di rete	50...60 Hz
Fattore di potenza λ	-
Classe di sicurezza	II
Modalità di funzionamento	Mains voltage

Dati fotometrici

Colore della luce (descrizione)	-
---------------------------------	---

DIMENSIONI E PESO

Lunghezza	152,00 mm
Larghezza	210,00 mm
Altezza	245,00 mm
Peso prodotto	665,00 g



DECOR BELL WALL PCR E27

MATERIALE & COLORI

Colore del prodotto	Black
Colore della struttura	Black
Materiale del corpo	Acciaio Polietilene (PE)
Test filo incandescente (IEC 60695-2-12)	650 °C
Contenuto di mercurio nella lampada	0.0 mg

APPLICAZIONE & INSTALLAZIONE

Temperatura ambiente	-20...+40 °C
Temperatura di stoccaggio	-20...+80 °C

Tipo di collegamento	Terminale, 2-Pole (L, N)
Grado di protezione	IP20
Dimmerabile	No
Montaggio tipo	Surface
Posizione di montaggio	Parete
Con sorgente luminosa	No
Replaceable light source	No
Definizione del portalampada	E27

SENSORE

Tipo di sensore	-
-----------------	---

CERTIFICATI, NORME E DIRETTIVE

Norme	CE
Temperatura di superficie limitata	No
Resistenza agli urti di un pallone	No




ALTRE CARATTERISTICHE DEL PRODOTTO

Nota a piè pag. utilizzata per prodotto	Potenza massima della lampadina: 8 W LED
Numero di illuminanti inclusi	1

Consigli per la sicurezza

- Tutti i collegamenti elettrici devono essere effettuati da personale qualificato.
- Attenzione, rischio di scosse elettriche.

DOWNLOAD

Documenti e certificati		Nome del documento
	Istruzioni per l'uso / istruzioni di sicurezza	DECOR BELL WALL PCR E27
	Dichiarazioni di conformità	DECOR BELL WALL PCR E27
	Dichiarazioni di conformità UKCA	DECOR BELL WALL E27

DATI LOGISTICI

Codice prodotto	Unità di imballo (Pezzi/unità)	Dimensioni (lunghezza x profondità x altezza)	Peso lordo	Volume
4058075848665	Astuccio 1	196 mm x 231 mm x 301 mm	1270.00 g	13.63 dm ³
4058075848672	Cartone di spedizione 4	485 mm x 415 mm x 325 mm	5930.00 g	65.41 dm ³

Il codice prodotto indicato descrive la minore quantità che può essere ordinata. Una unità di spedizione può contenere uno o più di un singolo prodotto. Quando si inserisce un ordine, per la quantità inserire una o più unità di spedizione.

DISCLAIMER

Con riserva di modifiche senza preavviso. Salvo errori o omissioni. Assicurarsi sempre di utilizzare la versione più recente.