

## SCHEDA TECNICA DEL PRODOTTO

### Decor Gold Glass Floor 2xE14 Gold

Decor Gold Glass | Apparecchi decorativi in vetro ambrato e metallo dorato con sorgente luminosa intercambiabile



#### Aree di applicazione

- Applicazioni in interni
- Corridoi, ingressi, scale, soggiorni, seminterrati
- Camere da letto

#### Vantaggi del prodotto

- Vetro ambrato con effetto luce SPECIAL A
- Diversi tipi di apparecchi con lo stesso linguaggio di design mantengono uno stile coerente in casa
- Elevata flessibilità nella scelta della sorgente luminosa
- Soluzione sostenibile grazie alle sorgenti luminose intercambiabili
- Facile montaggio

#### Caratteristiche del prodotto

- Materiale dell'alloggiamento: metallo e vetro



DATI TECNICI

DATI ELETTRICI

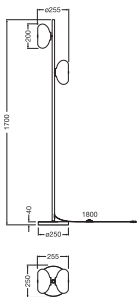
|                              |               |
|------------------------------|---------------|
| Tensione nominale            | 220...240 V   |
| Frequenza di rete            | 50...60 Hz    |
| Fattore di potenza $\lambda$ | -             |
| Classe di sicurezza          | I             |
| Modalità di funzionamento    | Mains voltage |

Dati fotometrici

|                                 |   |
|---------------------------------|---|
| Colore della luce (descrizione) | - |
|---------------------------------|---|

DIMENSIONI E PESO

|                    |            |
|--------------------|------------|
| Lunghezza          | 250,00 mm  |
| Larghezza          | 255,00 mm  |
| Altezza            | 1700,00 mm |
| Peso prodotto      | 5100,00 g  |
| Lunghezza del cavo | 1800 mm    |



DECOR SMOKE GLASS FLOOR  
2XE14

MATERIALE & COLORI

|  |               |
|--|---------------|
| Colore del prodotto                      | Oro           |
| Colore della struttura                   | Oro           |
| Materiale del corpo                      | Acciaio vetro |
| Materiale della copertura                | Vetro         |
| Test filo incandescente (IEC 60695-2-12) | 650 °C        |

## APPLICAZIONE &amp; INSTALLAZIONE

|                              |                   |
|------------------------------|-------------------|
| Temperatura ambiente         | -20...+40 °C      |
| Temperatura di stoccaggio    | -20...+80 °C      |
| Tipo di collegamento         | Presa tipo C (EU) |
| Grado di protezione          | IP20              |
| Dimmerabile                  | No                |
| Montaggio tipo               | Standing          |
| Posizione di montaggio       | Pavimento         |
| Orientabile                  | No                |
| Con sorgente luminosa        | No                |
| Replaceable light source     | No                |
| Definizione del portalampada | E14               |

## CERTIFICATI, NORME E DIRETTIVE

|       |    |
|-------|----|
| Norme | CE |
|-------|----|



## ALTRE CARATTERISTICHE DEL PRODOTTO

|   |   |
|---|---|
| Nota a piè pag. utilizzata per prodotto | Potenza massima della lampadina: 12 W LED |
| Numero di illuminanti inclusi           | 2   |

## Consigli per la sicurezza

- Tutti i collegamenti elettrici devono essere effettuati da personale qualificato.
- Attenzione, rischio di scosse elettriche.
- Il cavo flessibile esterno o il cordone di questo apparecchio non può essere sostituito; se il cavo è danneggiato, l'apparecchio dovrà essere distrutto.

## DOWNLOAD

| Documenti e certificati  |  | Nome del documento     |
|--|--|------------------------|
|  | Istruzioni per l'uso / istruzioni di sicurezza | DECOR SMOKE+GOLD GLASS |
|  | Dichiarazioni di conformità                    | DECOR GOLD GLASS LUM   |

## DATI LOGISTICI

| Codice prodotto | Unità di imballo (Pezzi/unità) | Dimensioni (lunghezza x profondità x altezza) | Peso lordo | Volume |
|-----------------|--------------------------------|---|------------|--------|
|-----------------|--------------------------------|---|------------|--------|

| Codice prodotto | Unità di imballo (Pezzi/unità) | Dimensioni (lunghezza x profondità x altezza) | Peso lordo | Volume                |
|-----------------|--------------------------------|---|------------|-----------------------|
| 4058075850705   | Astuccio<br>1                  | 152 mm x 292 mm x 718 mm                      | 5996.00 g  | 31.87 dm <sup>3</sup> |
| 4058075850712   | Cartone di spedizione<br>1     | 310 mm x 170 mm x 745 mm                      | 6768.00 g  | 39.26 dm <sup>3</sup> |

Il codice prodotto indicato descrive la minore quantità che può essere ordinata. Una unità di spedizione può contenere uno o più di un singolo prodotto. Quando si inserisce un ordine, per la quantità inserire una o più unità di spedizione.

DISCLAIMER

Con riserva di modifiche senza preavviso. Salvo errori o omissioni. Assicurarsi sempre di utilizzare la versione più recente.