

SCHEDA TECNICA DEL PRODOTTO

LED Star Classic A 60 8W 827 Frosted B22d

LED PCR LAMP WITH CLASSIC A | Lampade LED con plastica riciclata



Aree di applicazione

- Applicazioni domestiche
- Illuminazione generale
- Uso esterno solo in apparecchi di illuminazione per l'outdoor adatti

Vantaggi del prodotto

- Consumo energetico inferiore rispetto alle lampade a incandescenza o alogene
- Semplice sostituzione delle lampade classiche grazie al design compatto
- Luce istantanea al 100%, senza ritardi nel raggiungimento del regime luminoso

Caratteristiche del prodotto

- Alternativa LED alle lampade tradizionali
- Lampade prive di mercurio



DATI TECNICI

DATI ELETTRICI

| | |
|--|-------------------------|
| Potenza nominale | 8 W |
| Potenza di costruzione | 8.00 W |
| Tensione nominale | 220...240 V |
| Modalità di funzionamento | Rete AC |
| Potenza della lampada equivalente | 60 W |
| Corrente nominale | 62 mA |
| Tipo di corrente | Corrente alternata (CA) |
| Corrente di innesco | 11.2 A |
| Frequenza di funzionamento | 50...60 Hz |
| Frequenza di rete | 50...60 Hz |
| Numero massimo di lampade sul c 10 A (B) | 53 |
| Massimo lampada n. su interruzione di circuito. 16 A (B) | 67 |
| Distorsione armonica totale | 112 % |
| Fattore di potenza λ | 0,63 |

Dati fotometrici

| | |
|---|---------------------|
| Flusso luminoso | 806 lm |
| Efficienza luminosa | 100 lm/W |
| Fattore manten. flus lum fine du | 0.93 |
| Colore della luce (descrizione) | Bianco caldo |
| Temperatura di colore | 2700 K |
| Indice di resa cromatica Ra | 80 |
| Tonalità di luce | 827 |
| Standard Deviation of Color Matching | ≤6 sdc _m |
| Metrica dello sfarfallio (flicker) (Pst LM) | 1.0 |
| Metrica dell'effetto stroboscopico (SVM) | 0.4 |



SPECTRAL POWER DISTRIBUTION
RGBTW 24W 2700K

Dati illuminotecnici

| | |
|-------------------------------|----------|
| Ampiezza fascio luminoso | 180 ° |
| Tempo di riscaldamento (60 %) | < 0.50 s |
| Tempo innesco | < 0.5 s |

DIMENSIONI E PESO



| | |
|------------------|-----------|
| Lunghezza totale | 104.00 mm |
| Diametro | 59,00 mm |
| Diametro massimo | 59 mm |
| Peso prodotto | 20,00 g |

TEMPERATURE E CONDIZIONI DI FUNZIONAMENTO

| | |
|-----------------------------|--------------|
| Temperatura ambiente | -20...+40 °C |
| t° max su punto di prova Tc | 95 °C |

Durata

| | |
|---------------------------------------|---------|
| Durata L70/B50 @ 25 °C | 15000 h |
| Numero cicli accensione / spegnimento | 100000 |
| Mantenimento flusso luminoso a f | 0.93 |

ALTRE CARATTERISTICHE DEL PRODOTTO

| | |
|---|---|
| Attacco (denominazione da norma) | B22d |
| Contenuto di mercurio nella lampada | 0.0 mg |
| Senza mercurio | Sì |
| Forma / finitura | Opaco |
| Nota a piè pag. utilizzata per prodotto | Tutti i parametri tecnici si applicano alla lampada completa / A causa del complesso processo di produzione dei diodi a emissione luminosa, i valori tipici forniti per i parametri LED tecnici sono puramente valori statistici che non corrispondono necessariamente ai parametri tecnici effettivi di ciascun prodotto singolo, che può variare dal valore tipico. |

CARATTERISTICHE

| | |
|-------------|----|
| Dimmerabile | No |
|-------------|----|

CERTIFICATI, NORME E DIRETTIVE

| | |
|--|-----------------|
| Classe di efficienza energetica | F 1) |
| Consumo di energia | 8.00 kWh/1000h |
| Grado di protezione | IP20 |
| Norme | CE / UKCA / EAC |
| Gruppo di sicurezza fotobiologic EN62778 | RG0 |

1) Classe di efficienza energetica (CEE) su una scala da A (efficienza massima) a G (efficienza minima)

Classificazioni specifiche per paese

| | |
|---|--------------------------------|
| Sistema internazionale codifica lampade | DRAA/F-8,5/827-220-240-B22d-60 |
| Numero d'ordine | LEDSCLA60 8W/82 |

DATI LOGISTICI

| | |
|---------------------------|--------------|
| Temperatura di stoccaggio | -20...+80 °C |
|---------------------------|--------------|

Dati del regolamento sull'etichettatura energetica secondo UE 2019/2015







| | |
|---|------|
| Tecnologia di illuminazione utilizzata | LED |
| Non direzionale o direzionale | NDLS |
| A tensione di rete o non a tensione di rete | MLS |
| Tipo di cappuccio della sorgente luminosa (o altra interfaccia elettrica) | B22d |
| Sorgente luminosa connessa (CLS) | No |
| Sorgente luminosa regolabile in base al colore | No |
| Alloggiamento | no |
| Sorgente luminosa ad alta luminanza | No |


| | |
|---|---|
| Schermo antiriflesso | No |
| Tipo di temperatura del colore | SINGLE_VALUE |
| Alimentazione in standby | 0.00 W |
| Potenza equivalente | Sì |
| Lunghezza | 104,00 mm |
| Altezza (incl. Apparecchi cilin.) | 59.00 mm |
| Larghezza (incl. Apparecchi rotondi) | 59.00 mm |
| Coordinata cromatica x | 0.4578 |
| Coordinata cromatica y | 0.4101 |
| Indice di resa cromatica R9 | 1 |
| Corrispondente angolo del fascio | SPHERE_360 |
| Fattore di sopravvivenza | 0.90 |
| Fattore di spostamento | 0.951 |
| La sorgente luminosa LED sostituisce una sorgente luminosa fluorescente | No |
| EPREL ID | 1403223,523307,1351500,1857038,1855178,2192444,2505587 |
| Numero del modello | AC31149,AC44998,AC24708,AC56434,AC55982,AC69304,AC91915 |


Consigli per la sicurezza

- Non toccare la lampada se è rotta.
- Non deve essere utilizzato se la lampadina esterna è difettosa.

DOWNLOAD

| Documenti e certificati | | Nome del documento |
|--|----------------------------------|-------------------------|
|  | Dichiarazioni di conformità | Classic A_B_P 15000h FR |
|  | Dichiarazioni di conformità | LED CLASSIC |
|  | Dichiarazioni di conformità | LED CLASSIC A_P NON-DIM |
|  | Dichiarazioni di conformità | LED lamp |
|  | Dichiarazioni di conformità UKCA | LED CLASSIC |
|  | Dichiarazioni di conformità UKCA | LED CLASSIC A_P NON-DIM |

| Documenti e certificati | | Nome del documento |
|---|----------------------------------|--------------------|
|  | Dichiarazioni di conformità UKCA | LED lamp |

| Fotometrie e file di design | | Nome del documento |
|---|---------------------------------------|---|
|  | Distribuzione della potenza spettrale | SPECTRAL POWER DISTRIBUTION RGBTW 24W 2700K |

DATI LOGISTICI

| Codice prodotto | Unità di imballo (Pezzi/unità) | Dimensioni (lunghezza x profondità x altezza) | Peso lordo | Volume |
|-----------------|--------------------------------|---|------------|----------|
| 4058075127937 | Astuccio 1 | 60 mm x 60 mm x 145 mm | 35.00 g | 0.52 dm³ |
| 4058075127944 | Cartone di spedizione 10 | 322 mm x 134 mm x 120 mm | 668.00 g | 5.18 dm³ |
| 4058075592858 | Cartone di spedizione 6 | 202 mm x 134 mm x 120 mm | 296.00 g | 3.25 dm³ |

Il codice prodotto indicato descrive la minore quantità che può essere ordinata. Una unità di spedizione può contenere uno o più di un singolo prodotto. Quando si inserisce un ordine, per la quantità inserire una o più unità di spedizione.

Riferimenti / Collegamenti

- Per maggiori informazioni consulta www.ledvance.it/lampadeled
- Per la garanzia consulta www.ledvance.it/garanzia

DISCLAIMER

Con riserva di modifiche senza preavviso. Salvo errori o omissioni. Assicurarsi sempre di utilizzare la versione più recente.