

# SCHEDA TECNICA DEL PRODOTTO

## FS CMFT BASE P GY

FLOOR STANDING COMFORT BASE | Base per apparecchio d'illuminazione FLOOR STANDING COMFORT



### Aree di applicazione

- Componente singolo (testa, palo, base e collegamento elettrico regionale) per il montaggio del FLOOR STANDING COMFORT CONNECTED
- Per l'uso su scrivanie singole o doppie
- Uffici singoli
- Ufficio open space
- Studio/ufficio

### Vantaggi del prodotto

- Altezza bassa adatta alla maggior parte dei tavoli
- Ampio ritaglio per varie gambe del tavolo
- Design solido per un supporto stabile

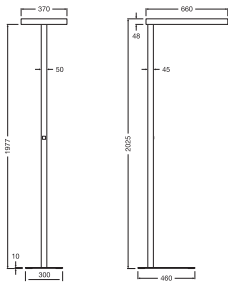
### Caratteristiche del prodotto

- Basedell'apparecchio verniciata a polvere in alluminio
- Protezioni per il pavimento integrate sul lato inferiore
- Disponibile in bianco (come RAL9003), grigio (come RAL9006) e nero (come RAL9005)

DATI TECNICI

DIMENSIONI E PESO

Lunghezza	460 mm
Larghezza	300 mm
Altezza	10 mm
Peso prodotto	5700,00 g



FS CMFT BASE P

MATERIALE & COLORI

Colore del prodotto	Grigio
Colore della struttura	Grigio
Numero Ral [PIM]	RAL 9006
Materiale del corpo	Alluminio

APPLICAZIONE & INSTALLAZIONE

Posizione di montaggio	Pavimento
Replaceable light source	No

CERTIFICATI, NORME E DIRETTIVE

Resistenza agli urti di un pallone	No
------------------------------------	----




ACCESSORI OBBLIGATORI

Immagine del prodotto	Nome del prodotto	EAN
-----------------------	-------------------	-----



FS CMFT HEAD SN P 114W 840 GY

4099854606564

Immagine del prodotto	Nome del prodotto	EAN
	FS CMFT POLE P GY	4099854606632
	FS CMFT POWER CABLE EU 3000 BK	4099854606724
	FS CMFT POWER CABLE CH 3000 BK	4099854606731



Apparecchiatura / Accessori

- Altri componenti necessari devono essere ordinati separatamente
- Accessori per il montaggio inclusi

Consigli per la sicurezza

- Tutti i collegamenti elettrici devono essere effettuati da personale qualificato.
- Prodotto in classe di protezione I. Tutte le parti metalliche dell'involucro elettricamente conduttive che possono assorbire tensione durante il funzionamento o durante la manutenzione in caso di guasto devono essere collegate in modo continuo al conduttore di protezione di terra.
- Per ridurre il rischio di strangolamento, il cavo flessibile connesso a questo apparecchio deve essere fissato efficacemente alla parete se il cavo è a portata di mano.

DOWNLOAD


Documenti e certificati	Nome del documento
 Istruzioni per l'uso / istruzioni di sicurezza	FLOOR STANDING COMFORT
 Scheda tecnica della famiglia di prodotti	FS CMFT

DATI LOGISTICI


Codice prodotto	Unità di imballo (Pezzi/unità)	Dimensioni (lunghezza x profondità x altezza)	Peso lordo	Volume
4099854606700	Cartone di spedizione 1	555 mm x 320 mm x 30 mm	6000.00 g	5.33 dm³

Il codice prodotto indicato descrive la minore quantità che può essere ordinata. Una unità di spedizione può contenere uno o più di un singolo prodotto. Quando si inserisce un ordine, per la quantità inserire una o più unità di spedizione.

INFORMAZIONI AGGIUNTIVE SUL CATALOGO

			
	XX = 90° (90deg)	XX = 0° (0deg)	XX = 30° (30deg)
Componente di serie standard	SSN	SSN	SSN
1x FS CMFT HEAD 2W P 15.6W 840LM X2	4000054000000	4000054000000	4000054000000
1x FS CMFT FOLD 5° X2	4000054000000	4000054000000	4000054000000
1x FS CMFT BASE P X2	4000054000000	4000054000000	4000054000000

			
	YY = 0.2	YY = 0.3	YY = 0.4
Componente di serie standard	SSN	SSN	SSN
1x FS CMFT POWER CABLE YY 3000 BK	4000054000000	4000054000000	on request

Riferimenti / Collegamenti

– Per la garanzia consulta [www.ledvance.it/garanzia](http://www.ledvance.it/garanzia)

DISCLAIMER

Con riserva di modifiche senza preavviso. Salvo errori o omissioni. Assicurarsi sempre di utilizzare la versione più recente.