

SCHEDA TECNICA DEL PRODOTTO

Spot Set Recess GU10 Press 4.5W 827 White

LED Spot Set Recess GU10 Metal/Plastic | Incasso in metallo e plastica con lampadina GU10 inclusa



Aree di applicazione

- Zone giorno (soggiorni, sale da pranzo, bagni)

Vantaggi del prodotto

- Eccellente rapporto qualità-prezzo
- Soluzione sostenibile grazie alle sorgenti luminose intercambiabili
- Cablaggio passante possibile con box connettore incluso
- Facile montaggio

Caratteristiche del prodotto

- Montaggio con incasso a soffitto
- Lampada GU10 inclusa
- Temperatura di colore: 2.700 K
- Possibilità di cablaggio passante
- Grado di protezione: IP20



DATI TECNICI

DATI ELETTRICI

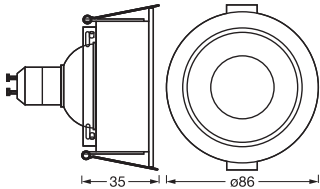
Potenza nominale	4,50 W
Tensione nominale	220...240 V
Frequenza di rete	50...60 Hz
Corrente nominale	41,000 mA
Fattore di potenza λ	0,50
Classe di sicurezza	II
Modalità di funzionamento	Mains voltage

Dati fotometrici

Flusso luminoso	400 lm
Flusso luminoso totale delle sorgenti luminose contenute	440 lm
Efficienza luminosa	88 lm/W
Temperatura di colore	2700 K
Colore della luce (descrizione)	Bianco caldo
Indice di resa cromatica Ra	≥ 80
Standard Deviation of Color Matching	6 sdc _m
Metrica dello sfarfallio (flicker) (Pst LM)	<1
Metrica dell'effetto stroboscopico (SVM)	<0.4
Ampiezza fascio luminoso	36 °

DIMENSIONI E PESO

Diametro	35,00 mm
Altezza	35,00 mm
Peso prodotto	145,00 g



SPOT SET PRESS 4.5W 827 GU10

MATERIALE & COLORI

Colore del prodotto	Bianco
Colore della struttura	Bianco
Materiale del corpo	Acciaio Plastica
Test filo incandescente (IEC 60695-2-12)	650 °C

APPLICAZIONE & INSTALLAZIONE

Temperatura ambiente	-20...+40 °C
Temperatura di stoccaggio	-20...+80 °C
Tipo di collegamento	Terminale, 2-Pole (L, N)
Grado di protezione	IP20
Dimmerabile	No
Montaggio tipo	Recessed
Posizione di montaggio	Soffitto
Ambiente applicativo	IndoorIndoor
Diametro del foro per il montaggio	75 mm
Profondità di incasso	115 mm
Con sorgente luminosa	Sì
Replaceable light source	No
Definizione del portalampada	GU10

Durata

Durata L70/B50 @ 25 °C	25000 h ¹⁾
Numero cicli accensione / spegnimento	100000

¹⁾ t[h]: L70 / B50 @ 25 °C (Ta), t[h]: L80 / B10 @ 25 °C (Ta), t[h]: L90 / B10 @ 25 °C (Ta)

SENSORE

Tipo di sensore	-
-----------------	---

ILLUMINAZIONE DI EMERGENZA

Tipo di test funzionamento d'emergenza	Nessuno
--	---------

CERTIFICATI, NORME E DIRETTIVE

Norme	CE / UKCA
Temperatura di superficie limitata	No

ALTRE CARATTERISTICHE DEL PRODOTTO

Nota a pi� pag. utilizzata per prodotto	Available from October 2025
Numero di illuminanti inclusi	3






Apparecchiatura / Accessori

- Portalamпада GU10 + CONNECTOR BOX

Consigli per la sicurezza

- Durante l'installazione, la manutenzione e la rimozione della copertura, gli apparecchi devono essere disconnessi dalla rete elettrica
- Controllare l'idoneit  di parete-soffitto. In caso di dubbi, chiedere consiglio a un professionista.
- Tutti i collegamenti elettrici devono essere effettuati da personale qualificato.
- Attenzione, rischio di scosse elettriche.

DOWNLOAD

Documenti e certificati		Nome del documento
	Istruzioni per l'uso / istruzioni di sicurezza	Spot Set Press
	Informazioni legali	Safety insert G11222465
	Informazioni legali	Legal insert
	Dichiarazioni di conformit�	CE Declaration Spotlights
	Dichiarazioni di conformit� UKCA	UKCA Declaration Spotlights

DATI LOGISTICI

Codice prodotto	Unit� di imballo (Pezzi/unit�)	Dimensioni (lunghezza x profondit� x altezza)	Peso lordo	Volume
4058075854116	Astuccio 3	96 mm x 112 mm x 299 mm	489.00 g	3.21 dm ³
4058075854123	Cartone di spedizione 18	362 mm x 222 mm x 324 mm	3408.00 g	26.04 dm ³

Il codice prodotto indicato descrive la minore quantit  che pu  essere ordinata. Una unit  di spedizione pu  contenere uno o pi  di un singolo prodotto. Quando si inserisce un ordine, per la quantit  inserire una o pi  unit  di spedizione.

DISCLAIMER

Con riserva di modifiche senza preavviso. Salvo errori o omissioni. Assicurarsi sempre di utilizzare la versione più recente.