

SCHEDA TECNICA DEL PRODOTTO

P CLAS A 100 13 W/2700 K E27

PARATHOM® CLASSIC A | Lampade LED, forma classica a goccia



Aree di applicazione

- Applicazioni domestiche
- Illuminazione generale
- Uso esterno solo in apparecchi di illuminazione per l'outdoor adatti

Vantaggi del prodotto

- Consumo energetico inferiore rispetto alle lampade a incandescenza o alogene
- Semplice sostituzione delle lampade classiche grazie al design compatto
- Luce istantanea al 100%, senza ritardi nel raggiungimento del regime luminoso

Caratteristiche del prodotto

- Lampade LED professionali a tensione di rete
- Non dimmerabile
- Durata fino a 15.000 ore
- Buona qualità della luce; indice di resa del colore $R_a \geq 80$; cromaticità costante



DATI TECNICI

DATI ELETTRICI

Potenza nominale	13 W
Potenza di costruzione	13.00 W
Tensione nominale	220...240 V
Potenza della lampada equivalente	100 W
Corrente nominale	108 mA
Tipo di corrente	Corrente alternata (CA)
Corrente di innesco	10 A
Frequenza di funzionamento	50...60 Hz
Frequenza di rete	50...60 Hz
Numero massimo di lampade sul c 10 A (B)	74
Massimo lampada n. su interruzione di circuito. 16 A (B)	118
Distorsione armonica totale	150 %
Fattore di potenza λ	> 0,50

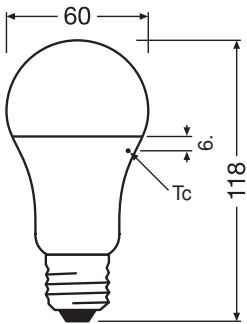
Dati fotometrici

Flusso luminoso	1521 lm
Flusso luminoso utile nominale 90°	1521 lm
Efficienza luminosa	117 lm/W
Fattore manten. flus lum fine du	0.70
Colore della luce (descrizione)	Bianco caldo
Temperatura di colore	2700 K
Indice di resa cromatica Ra	≥80
Tonalità di luce	827
Standard Deviation of Color Matching	≤6 sdc
Fattore mantenim flusso lum car.	0.80

Dati illuminotecnici

Ampiezza fascio luminoso	200 °
Tempo di riscaldamento (60 %)	< 0.50 s
Tempo innesco	< 0.5 s

DIMENSIONI E PESO



Lunghezza totale	118.00 mm
Diametro	60,00 mm
Diametro massimo	60 mm
Peso prodotto	45,00 g

TEMPERATURE E CONDIZIONI DI FUNZIONAMENTO

Temperatura ambiente	-20...+40 °C
t° max su punto di prova Tc	100 °C

Durata

Numero cicli accensione / spegnimento	100000
Mantenimento flusso luminoso a f	0.70
Fattore sopravvivenza car. 6.000	≥ 0.90

ALTRE CARATTERISTICHE DEL PRODOTTO

Attacco (denominazione da norma)	E27
Contenuto di mercurio nella lampada	0.0 mg
Senza mercurio	Sì
Forma / finitura	Opaco
Nota a piè pag. utilizzata per prodotto	Tutti i parametri tecnici si applicano alla lampada completa / A causa del complesso processo di produzione dei diodi a emissione luminosa, i valori tipici forniti per i parametri LED tecnici sono puramente valori statistici che non corrispondono necessariamente ai parametri tecnici effettivi di ciascun prodotto singolo, che può variare dal valore tipico.

CARATTERISTICHE

Dimmerabile	No
-------------	----

CERTIFICATI, NORME E DIRETTIVE

Classe di efficienza energetica	E ¹⁾
Consumo di energia	13.00 kWh/1000h
Grado di protezione	IP20
Norme	CE / CB / ERP
Gruppo di sicurezza fotobiologic EN62778	RG0

1) Classe di efficienza energetica (CEE) su una scala da A++ (efficienza massima) a E (efficienza minima)

Classificazioni specifiche per paese

Numero d'ordine	LEDPCA100 13W/
-----------------	----------------



Dati del regolamento sull'etichettatura energetica secondo UE 2019/2015

Tipo di cappuccio della sorgente luminosa (o altra interfaccia elettrica)	E27
Tipo di temperatura del colore	SINGLE_VALUE
Lunghezza	118,00 mm
Altezza (incl. Apparecchi cilin.)	60.00 mm
Larghezza (incl. Apparecchi rotondi)	60.00 mm
EPREL ID	1403211
Numero del modello	AC24695

Consigli per la sicurezza

- Non toccare la lampada se è rotta.
- Non deve essere utilizzato se la lampadina esterna è difettosa.

DOWNLOAD

Fotometrie e file di design		Nome del documento
	File LDT (Eulumdat)	LED P CLAS A 100 FR 13W 827 E27
	Curva di distribuzione della luce tipo polare	LED P CLAS A 100 FR 13W 827 E27

DATI LOGISTICI

Codice prodotto	Unità di imballo (Pezzi/unità)	Dimensioni (lunghezza x profondità x altezza)	Peso lordo	Volume
4058075463240	Astuccio 1	62 mm x 62 mm x 122 mm	55.00 g	0.47 dm³
4058075463257	Cartone di spedizione 10	319 mm x 133 mm x 138 mm	671.00 g	5.85 dm³

Il codice prodotto indicato descrive la minore quantità che può essere ordinata. Una unità di spedizione può contenere uno o più di un singolo prodotto. Quando si inserisce un ordine, per la quantità inserire una o più unità di spedizione.

Riferimenti / Collegamenti

- Per maggiori informazioni consulta www.ledvance.it/lampadeled
 - Per la garanzia consulta www.ledvance.it/garanzia
-

DISCLAIMER

Con riserva di modifiche senza preavviso. Salvo errori o omissioni. Assicurarsi sempre di utilizzare la versione più recente.