

SCHEDA TECNICA DEL PRODOTTO

DULUX LED D/E18 HF & AC MAINS 7W 830 G24Q-2

OSRAM DULUX LED D/E HF & AC MAINS | Sostituzione LED per CFLni con base G24q a 4 pin per ECG



Aree di applicazione

- Supermercati e grandi magazzini
- Passaggi pedonali e corsie
- Hotel, ristoranti

Vantaggi del prodotto

- Facile installazione
- Basso consumo di energia
- Semplice sostituzione della lampada grazie al design compatto
- Possibile funzionamento direttamente su rete 230 V CA

Caratteristiche del prodotto

- LED replacement for conventional compact fluorescent lamps for use in ECG luminaires or on AC mains
- Monoattacco a innesto a quattro pin G24q
- Attacco ruotabile intorno al suo asse longitudinale ($\pm 90^\circ$)



- Durata: fino a 30.000 ore
- Grado di protezione: IP20
- Lampade prive di mercurio

DATI TECNICI

DATI ELETTRICI

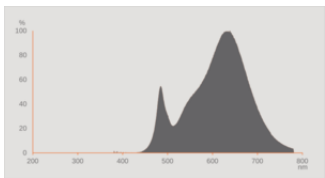
Potenza nominale	7 W
Potenza di costruzione	7.00 W
Tensione nominale	220...240 V
Modalità di funzionamento	ECG, Rete AC ¹⁾
Potenza della lampada equivalente	18 W
Corrente nominale	32 mA
Tipo di corrente	Corrente alternata (CA)
Corrente di innesco	4 A
Adatto per ingresso DC	Sì
Tensione continua (cc)	186...260 V ²⁾
Frequenza di funzionamento	50/60 Hz
Frequenza di rete	50/60 Hz
Numero massimo di lampade sul c 10 A (B)	280
Massimo lampada n. su interruzione di circuito. 16 A (B)	440
Distorsione armonica totale	≤ 30 %
Fattore di potenza λ	> 0,90

1) Verificare la compatibilità ECG al [ledvance.com/compatibility](https://www.ledvance.com/compatibility)

2) Intervallo di tensione consentito

Dati fotometrici

Flusso luminoso	700 lm
Efficienza luminosa	100 lm/W
Fattore manten. flus lum fine du	0.70
Colore della luce (descrizione)	Bianco caldo
Temperatura di colore	3000 K
Indice di resa cromatica Ra	80
Tonalità di luce	830
Standard Deviation of Color Matching	≤6 sdcm
Fattore mantenim flusso lum car.	0.90
Metrica dello sfarfallio (flicker) (Pst LM)	1.0
Metrica dell'effetto stroboscopico (SVM)	0.4

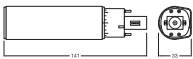


EPREL data spectral diagram PROF
LEDr 3000K

Dati illuminotecnici

Ampiezza fascio luminoso	120 °
Tempo di riscaldamento (60 %)	< 0.50 s
Tempo innesco	< 0.5 s

DIMENSIONI E PESO



Lunghezza totale	141.00 mm
Diametro	32,50 mm
Diametro del tubo	33,0 mm
Peso prodotto	61,00 g

TEMPERATURE E CONDIZIONI DI FUNZIONAMENTO

Temperatura ambiente	-20...+45 °C ¹⁾
t° max su punto di prova Tc	70 °C

1) Temperatura circostante la lampada - per apparecchi di illuminazione chiusi: temperatura all'interno dell'apparecchio luminaire

Durata

Durata L70/B50 @ 25 °C	30000 h
Numero cicli accensione / spegnimento	200000
Mantenimento flusso luminoso a f	0.70
Fattore sopravvivenza car. 6.000	≥ 0.90

ALTRE CARATTERISTICHE DEL PRODOTTO

Attacco (denominazione da norma)	G24q-2
----------------------------------	--------

Contenuto di mercurio nella lampada	0.0 mg
Senza mercurio	Sì
Forma / finitura	Opaco

CARATTERISTICHE

Dimmerabile	No
-------------	----

CERTIFICATI, NORME E DIRETTIVE

Classe di efficienza energetica	F ¹⁾
Consumo di energia	7.00 kWh/1000h
Grado di protezione	IP20
Norme	CE / EAC / UKCA
Gruppo di sicurezza fotobiologic EN62778	RG0

¹⁾ Classe di efficienza energetica (CEE) su una scala da A (efficienza massima) a G (efficienza minima)

Classificazioni specifiche per paese

Numero d'ordine	DULUX LED D/E18
-----------------	-----------------

DATI LOGISTICI

Temperatura di stoccaggio	-20...+80 °C
---------------------------	--------------

Dati del regolamento sull'etichettatura energetica secondo UE 2019/2015








Tecnologia di illuminazione utilizzata	LED
Non direzionale o direzionale	NDLS
A tensione di rete o non a tensione di rete	MLS
Tipo di cappuccio della sorgente luminosa (o altra interfaccia elettrica)	G24q-2
Sorgente luminosa connessa (CLS)	No
Sorgente luminosa regolabile in base al colore	No
Alloggiamento	no
Sorgente luminosa ad alta luminanza	No
Schermo antiriflesso	No
Tipo di temperatura del colore	SINGLE_VALUE
Alimentazione in standby	0 W
Potenza equivalente	No
Lunghezza	141,00 mm
Altezza (incl. Apparecchi cilin.)	32.50 mm
Larghezza (incl. Apparecchi rotondi)	32.50 mm





Coordinata cromatica x	0.433
Coordinata cromatica y	0.403
Indice di resa cromatica R9	1
Corrispondente angolo del fascio	SPHERE_360
Fattore di sopravvivenza	0.90
Fattore di spostamento	0.90
La sorgente luminosa LED sostituisce una sorgente luminosa fluorescente	No
EPREL ID	604652,1412841,2206815
Numero del modello	AC35186,AC47830,AC71188

Consigli per la sicurezza

- Always check the latest update of the compatibility list available on www.ledvance.com/ecg-compatibility.
- Non adatto per operazioni con sistemi di controllo convenzionali.
- L'intervallo di temperatura di funzionamento delle DULUX LED è limitato. In caso di dubbi sull'idoneità dell'applicazione, misurare la temperatura Tc sul prodotto prima dell'installazione.
- Tutti i collegamenti elettrici devono essere effettuati da personale qualificato.
- Non adatto per l'illuminazione di emergenza.
- Non toccare la lampada se è rotta.
- Non deve essere utilizzato se la lampadina esterna è difettosa.

DOWNLOAD

Documenti e certificati		Nome del documento
	Istruzioni per l'uso / istruzioni di sicurezza	OSRAM DULUX D/E LED
	Informazioni legali	Informationstext 18 Abs 4 ElektroG
	Dichiarazioni di conformità	DULUX LED
	Dichiarazioni di conformità	DULUX LED
	Dichiarazioni di conformità UKCA	DULUX LED
	Dichiarazioni di conformità UKCA	DULUX LED
	Dichiarazioni di conformità UKCA	LEDTUBE

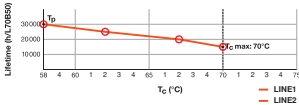
Fotometrie e file di design		Nome del documento
	File IES (IES)	DULUXDE18LED 7W830230VHFG24Q-2
	File LDT (Eulumdat)	DULUXDE18LED 7W830230VHFG24Q-2
	Curva di distribuzione della luce tipo polare	DULUXDE18LED 7W830230VHFG24Q-2
	Distribuzione della potenza spettrale	EPREL data spectral diagram PROF LEDr 3000K

DATI LOGISTICI

Codice prodotto	Unità di imballo (Pezzi/unità)	Dimensioni (lunghezza x profondità x altezza)	Peso lordo	Volume
4058075559127	Astuccio 1	37 mm x 49 mm x 152 mm	75.00 g	0.28 dm³
4058075559134	Cartone di spedizione 10	203 mm x 110 mm x 166 mm	846.00 g	3.71 dm³

Il codice prodotto indicato descrive la minore quantità che può essere ordinata. Una unità di spedizione può contenere uno o più di un singolo prodotto. Quando si inserisce un ordine, per la quantità inserire una o più unità di spedizione.

INFORMAZIONI AGGIUNTIVE SUL CATALOGO



DISCLAIMER

Con riserva di modifiche senza preavviso. Salvo errori o omissioni. Assicurarsi sempre di utilizzare la versione più recente.