


SCHEDA TECNICA DEL PRODOTTO

LED Base Classic A 45 Filament Retro 5.9W 827 E27

LED BASE CLASSIC A | Lampade LED, forma classica a goccia



Aree di applicazione

- Applicazioni domestiche
- Illuminazione generale
- Uso esterno solo in apparecchi di illuminazione per l'outdoor adatti

Vantaggi del prodotto

- Consumo energetico inferiore rispetto alle lampade a incandescenza o alogene
- Resistente agli urti e alle vibrazioni grazie alla tecnologia LED
- Assenza di emissioni UV e IR nel fascio di luce
- Luce istantanea al 100%, senza ritardi nel raggiungimento del regime luminoso
- Può essere montata facilmente al posto delle lampadine tradizionali
- Ridotta generazione di calore (rispetto al prodotto di riferimento standard)

Caratteristiche del prodotto

- Lampade LED professionali a tensione di rete
- Non dimmerabile
- Attacco: E27, B22d
- Lampade prive di mercurio



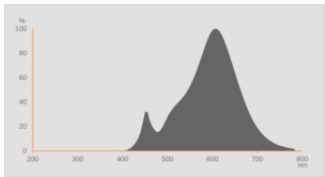
DATI TECNICI

DATI ELETTRICI

Potenza nominale	5,9 W
Potenza di costruzione	5.90 W
Tensione nominale	220...240 V
Modalità di funzionamento	Mains voltage
Potenza della lampada equivalente	45 W
Corrente nominale	42 mA
Tipo di corrente	Corrente alternata (CA)
Corrente di innesco	0.065 A
Frequenza di funzionamento	50/60 Hz
Frequenza di rete	50/60 Hz
Numero massimo di lampade sul c 10 A (B)	190
Massimo lampada n. su interruzione di circuito. 16 A (B)	304
Distorsione armonica totale	110 %
Fattore di potenza λ	> 0,50

Dati fotometrici

Flusso luminoso	550 lm
Flusso luminoso utile nominale 90°	550 lm
Efficienza luminosa	93 lm/W
Fattore manten. flus lum fine du	0.93
Colore della luce (descrizione)	Bianco caldo
Temperatura di colore	2700 K
Indice di resa cromatica Ra	80
Tonalità di luce	827
Standard Deviation of Color Matching	≤6 sdc _m
Fattore mantenim flusso lum car.	0.80
Metrica dello sfarfallio (flicker) (Pst LM)	≤1
Metrica dell'effetto stroboscopico (SVM)	≤0,4



EPREL data spectral diagram PROF
LEDr 2700K

Dati illuminotecnici

Ampiezza fascio luminoso	320 °
Tempo di riscaldamento (60 %)	< 0.50 s
Tempo innesco	< 0.5 s

DIMENSIONI E PESO



Lunghezza totale	105.00 mm
Diametro	60,00 mm
Diametro massimo	60 mm
Peso prodotto	30,00 g

TEMPERATURE E CONDIZIONI DI FUNZIONAMENTO

Temperatura ambiente	-20...+40 °C
t° max su punto di prova Tc	65 °C

Durata

Durata L70/B50 @ 25 °C	15000 h
Numero cicli accensione / spegnimento	100000
Mantenimento flusso luminoso a f	0.93
Fattore sopravvivenza car. 6.000	≥ 0.90

ALTRE CARATTERISTICHE DEL PRODOTTO

Attacco (denominazione da norma)	E27
----------------------------------	-----

Contenuto di mercurio nella lampada	0.0 mg
Senza mercurio	Sì
Forma / finitura	Chiaro
Nota a piè pag. utilizzata per prodotto	Tutti i parametri tecnici si applicano alla lampada completa / A causa del complesso processo di produzione dei diodi a emissione luminosa, i valori tipici forniti per i parametri LED tecnici sono puramente valori statistici che non corrispondono necessariamente ai parametri tecnici effettivi di ciascun prodotto singolo, che può variare dal valore tipico.

CARATTERISTICHE

Dimmerabile	No
-------------	----

CERTIFICATI, NORME E DIRETTIVE

Classe di efficienza energetica	F 1)
Consumo di energia	6.00 kWh/1000h
Grado di protezione	IP20
Norme	CE
Gruppo di sicurezza fotobiologic EN62778	RG0

1) Classe di efficienza energetica (CEE) su una scala da A (efficienza massima) a G (efficienza minima)

Classificazioni specifiche per paese

Numero d'ordine	BASECLA45 5,9W/
-----------------	-----------------

DATI LOGISTICI

Temperatura di stoccaggio	-20...+80 °C
---------------------------	--------------

Dati del regolamento sull'etichettatura energetica secondo UE 2019/2015


Tecnologia di illuminazione utilizzata	LED
Non direzionale o direzionale	NDLS
A tensione di rete o non a tensione di rete	MLS
Tipo di cappuccio della sorgente luminosa (o altra interfaccia elettrica)	E27
Sorgente luminosa connessa (CLS)	No
Sorgente luminosa regolabile in base al colore	No
Alloggiamento	no
Sorgente luminosa ad alta luminanza	No
Schermo antiriflesso	No
Tipo di temperatura del colore	SINGLE_VALUE
Alimentazione in standby	0 W


Alimentazione di standby in rete per CLS	not applicable
Potenza equivalente	Sì
Lunghezza	105,00 mm
Altezza (incl. Apparecchi cilin.)	60.00 mm
Larghezza (incl. Apparecchi rotondi)	60.00 mm
Coordinata cromatica x	0,463
Coordinata cromatica y	0,420
Indice di resa cromatica R9	1
Corrispondente angolo del fascio	SPHERE_360
Fattore di sopravvivenza	0,90
Fattore di spostamento	≥0,50
La sorgente luminosa LED sostituisce una sorgente luminosa fluorescente	No
EPREL ID	1262464
Numero del modello	AC43826,AC43826

Consigli per la sicurezza

- Non toccare la lampada se è rotta.
- Non deve essere utilizzato se la lampadina esterna è difettosa.

DOWNLOAD

Documenti e certificati		Nome del documento
	Dichiarazioni di conformità	CLA45 lamps

Fotometrie e file di design		Nome del documento
	Distribuzione della potenza spettrale	EPREL data spectral diagram PROF LEDr 2700K

DATI LOGISTICI

Codice prodotto	Unità di imballo (Pezzi/unità)	Dimensioni (lunghezza x profondità x altezza)	Peso lordo	Volume
4099854008450	Astuccio 2	61 mm x 116 mm x 142 mm	75.00 g	1.00 dm³
4099854008467	Cartone di spedizione 20	316 mm x 242 mm x 126 mm	901.00 g	9.64 dm³

Il codice prodotto indicato descrive la minore quantità che può essere ordinata. Una unità di spedizione può contenere uno o più di un singolo prodotto. Quando si inserisce un ordine, per la quantità inserire una o più unità di spedizione.

DISCLAIMER

Con riserva di modifiche senza preavviso. Salvo errori o omissioni. Assicurarsi sempre di utilizzare la versione più recente.