

SCHEDA TECNICA DEL PRODOTTO

LED Base Classic B 40 4.9W 827 Frosted B22d

LED BASE CLASSIC B | Lampade LED con forma classica a candela



Aree di applicazione

- Illuminazione generale
- Applicazioni domestiche
- Lampadari a bracci
- Uso esterno solo in apparecchi di illuminazione per l'outdoor adatti

Vantaggi del prodotto

- Ridotta generazione di calore (rispetto al prodotto di riferimento standard)
- Consumo energetico inferiore rispetto alle lampade a incandescenza o alogene
- Resistente agli urti e alle vibrazioni grazie alla tecnologia LED
- Assenza di emissioni UV e IR nel fascio di luce
- Luce istantanea al 100%, senza ritardi nel raggiungimento del regime luminoso
- Sostituzione facile e diretta delle tradizionali lampade ad incandescenza

Caratteristiche del prodotto

- Lampade LED professionali a tensione di rete



- Non adatta per l'uso con dimmer
- Indice di resa del colore buono ($R_a \geq 80$) e stabilità cromatica per tutta la durata della lampada
- Attacco: E14, B22d
- Lampade prive di mercurio

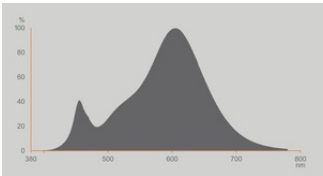
DATI TECNICI

DATI ELETTRICI

Potenza nominale	4,9 W
Potenza di costruzione	4.90 W
Tensione nominale	220...240 V
Modalità di funzionamento	Rete AC
Potenza della lampada equivalente	40 W
Corrente nominale	45 mA
Tipo di corrente	Corrente alternata (CA)
Corrente di innesco	5.88 A
Frequenza di funzionamento	50...60 Hz
Frequenza di rete	50...60 Hz
Numero massimo di lampade sul c 10 A (B)	88
Massimo lampada n. su interruzione di circuito. 16 A (B)	114
Distorsione armonica totale	147.7 %
Fattore di potenza λ	0,51

Dati fotometrici

Flusso luminoso	470 lm
Efficienza luminosa	95 lm/W
Fattore manten. flus lum fine du	0.93
Colore della luce (descrizione)	Bianco caldo
Temperatura di colore	2700 K
Indice di resa cromatica Ra	80
Tonalità di luce	827
Standard Deviation of Color Matching	≤6 sdc _m
Metrica dello sfarfallio (flicker) (Pst LM)	1.0
Metrica dell'effetto stroboscopico (SVM)	0.4



LED Classic 827

Dati illuminotecnici

Ampiezza fascio luminoso	220 °
Tempo di riscaldamento (60 %)	0.50 s
Tempo innesco	< 0.5 s

DIMENSIONI E PESO



Lunghezza totale	103.00 mm
Diametro	35,00 mm
Diametro massimo	35 mm
Peso prodotto	20,00 g

TEMPERATURE E CONDIZIONI DI FUNZIONAMENTO

Temperatura ambiente	-20...+40 °C
t° max su punto di prova Tc	90 °C

Durata

Durata L70/B50 @ 25 °C	10000 h
Numero cicli accensione / spegnimento	100000
Mantenimento flusso luminoso a f	0.93

ALTRE CARATTERISTICHE DEL PRODOTTO

Attacco (denominazione da norma)	B22d
Contenuto di mercurio nella lampada	0.0 mg
Senza mercurio	Sì
Forma / finitura	Opaco
Nota a piè pag. utilizzata per prodotto	Tutti i parametri tecnici si applicano alla lampada completa / A causa del complesso processo di produzione dei diodi a emissione luminosa, i valori tipici forniti per i parametri LED tecnici sono puramente valori statistici che non corrispondono necessariamente ai parametri tecnici effettivi di ciascun prodotto singolo, che può variare dal valore tipico.

CARATTERISTICHE

Dimmerabile	No
-------------	----

CERTIFICATI, NORME E DIRETTIVE

Classe di efficienza energetica	F 1)
Consumo di energia	5.00 kWh/1000h
Grado di protezione	IP20
Norme	CE / UKCA / EAC
Gruppo di sicurezza fotobiologic EN62778	RG1

1) Classe di efficienza energetica (CEE) su una scala da A (efficienza massima) a G (efficienza minima)

Classificazioni specifiche per paese

Numero d'ordine	BASECLB40 4,9W/
-----------------	-----------------

DATI LOGISTICI

Temperatura di stoccaggio	-20...+80 °C
---------------------------	--------------

Dati del regolamento sull'etichettatura energetica secondo UE 2019/2015




Tecnologia di illuminazione utilizzata	LED
Non direzionale o direzionale	NDLS
A tensione di rete o non a tensione di rete	MLS
Tipo di cappuccio della sorgente luminosa (o altra interfaccia elettrica)	B22d
Sorgente luminosa connessa (CLS)	No
Sorgente luminosa regolabile in base al colore	No
Alloggiamento	no
Sorgente luminosa ad alta luminanza	No
Schermo antiriflesso	No
Tipo di temperatura del colore	SINGLE_VALUE
Alimentazione in standby	0.00 W
Potenza equivalente	Si
Lunghezza	103,00 mm
Altezza (incl. Apparecchi cilin.)	35.00 mm
Larghezza (incl. Apparecchi rotondi)	35.00 mm
Coordinata cromatica x	0.4578
Coordinata cromatica y	0.4101
Indice di resa cromatica R9	1
Corrispondente angolo del fascio	SPHERE_360
Fattore di sopravvivenza	0.90


Fattore di spostamento	0.921
La sorgente luminosa LED sostituisce una sorgente luminosa fluorescente	No
EPREL ID	1351517,2481447,2187371
Numero del modello	AC45015,AC70649,AC69355

Consigli per la sicurezza

- Non toccare la lampada se è rotta.
- Non deve essere utilizzato se la lampadina esterna è difettosa.

DOWNLOAD

Documenti e certificati		Nome del documento
	Dichiarazioni di conformità	Classic A_B_P 15000h FR
	Dichiarazioni di conformità	CE declaration lamps
	Dichiarazioni di conformità UKCA	UKCA Declaration lamps

Fotometrie e file di design		Nome del documento
	Distribuzione della potenza spettrale	LED Classic 827

DATI LOGISTICI

Codice prodotto	Unità di imballo (Pezzi/unità)	Dimensioni (lunghezza x profondità x altezza)	Peso lordo	Volume
4099854045936	Astuccio 3	39 mm x 116 mm x 138 mm	79.00 g	0.62 dm³
4099854045943	Cartone di spedizione 30	241 mm x 204 mm x 117 mm	911.00 g	5.75 dm³

Il codice prodotto indicato descrive la minore quantità che può essere ordinata. Una unità di spedizione può contenere uno o più di un singolo prodotto. Quando si inserisce un ordine, per la quantità inserire una o più unità di spedizione.

DISCLAIMER

Con riserva di modifiche senza preavviso. Salvo errori o omissioni. Assicurarsi sempre di utilizzare la versione più recente.