

## SCHEDA TECNICA DEL PRODOTTO

### ST CLAS A 40 5.5 W/2700 K E27

LED STAR CLASSIC A | Lampade LED, forma classica a goccia



#### Aree di applicazione

- Applicazioni domestiche
- Illuminazione generale
- Uso esterno solo in apparecchi di illuminazione per l'outdoor adatti

#### Vantaggi del prodotto

- Consumo energetico inferiore rispetto alle lampade a incandescenza o alogene
- Semplice sostituzione delle lampade classiche grazie al design compatto
- Luce istantanea al 100%, senza ritardi nel raggiungimento del regime luminoso

#### Caratteristiche del prodotto

- Alternativa LED alle lampade tradizionali
- Lampade prive di mercurio



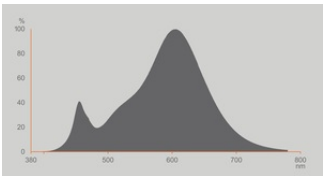
DATI TECNICI

DATI ELETTRICI

Potenza nominale	5,5 W
Potenza di costruzione	5.50 W
Tensione nominale	220...240 V
Potenza della lampada equivalente	40 W
Corrente nominale	43 mA
Tipo di corrente	Corrente alternata (CA)
Corrente di innesco	10 A
Frequenza di funzionamento	50...60 Hz
Frequenza di rete	50...60 Hz
Numero massimo di lampade sul c 10 A (B)	202
Massimo lampada n. su interruzione di circuito. 16 A (B)	324
Distorsione armonica totale	150 %
Fattore di potenza λ	> 0,50

Dati fotometrici

Flusso luminoso	470 lm
Flusso luminoso utile nominale 90°	470 lm
Efficienza luminosa	85 lm/W
Fattore manten. flus lum fine du	0.70
Colore della luce (descrizione)	Bianco caldo
Temperatura di colore	2700 K
Indice di resa cromatica Ra	≥80
Tonalità di luce	827
Standard Deviation of Color Matching	≤6 sdcn
Fattore mantenim flusso lum car.	0.80



LED Classic 827

## Dati illuminotecnici

Ampiezza fascio luminoso	200 °
Tempo di riscaldamento (60 %)	< 0.50 s
Tempo innesco	< 0.5 s

## DIMENSIONI E PESO



Lunghezza totale	95.00 mm
Diametro	55,00 mm
Diametro massimo	60 mm
Peso prodotto	22,00 g

## TEMPERATURE E CONDIZIONI DI FUNZIONAMENTO

Temperatura ambiente	-20...+40 °C
t° max su punto di prova Tc	82 °C

## Durata

Numero cicli accensione / spegnimento	100000
Mantenimento flusso luminoso a f	0.70
Fattore sopravvivenza car. 6.000	≥ 0.90

## ALTRE CARATTERISTICHE DEL PRODOTTO

Attacco (denominazione da norma)	E27
Contenuto di mercurio nella lampada	0.0 mg
Senza mercurio	Sì
Forma / finitura	Opaco
Nota a piè pag. utilizzata per prodotto	Tutti i parametri tecnici si applicano alla lampada completa / A causa del complesso processo di produzione dei diodi a emissione luminosa, i valori tipici forniti per i parametri LED tecnici sono puramente valori statistici che non corrispondono necessariamente ai parametri tecnici effettivi di ciascun prodotto singolo, che può variare dal valore tipico.

## CARATTERISTICHE

Dimmerabile	No
-------------	----

CERTIFICATI, NORME E DIRETTIVE

Classe di efficienza energetica	F 1)
Consumo di energia	6.00 kWh/1000h
Grado di protezione	IP20
Norme	CE / CB / ERP
Gruppo di sicurezza fotobiologic EN62778	RG0

1) Classe di efficienza energetica (CEE) su una scala da A++ (efficienza massima) a E (efficienza minima)

Classificazioni specifiche per paese

Sistema internazionale codifica lampade	DRAA/F-5/827-220-240-E27-60
Numero d'ordine	LEDSCLA40 5,5W/





Dati del regolamento sull'etichettatura energetica secondo UE 2019/2015


Tipo di cappuccio della sorgente luminosa (o altra interfaccia elettrica)	E27
Tipo di temperatura del colore	SINGLE_VALUE
Lunghezza	95,00 mm
Altezza (incl. Apparecchi cilin.)	55.00 mm
Larghezza (incl. Apparecchi rotondi)	55.00 mm
Fattore di spostamento	0.5
EPREL ID	1403217,523303,1351495,1857048,2192435,2505605


Consigli per la sicurezza

- Non toccare la lampada se è rotta.
- Non deve essere utilizzato se la lampadina esterna è difettosa.

DOWNLOAD

Documenti e certificati		Nome del documento
	Dichiarazioni di conformità	Classic A_B_P 15000h FR
	Dichiarazioni di conformità	LED CLASSIC A_P NON-DIM
	Dichiarazioni di conformità	LED lamp
	Dichiarazioni di conformità UKCA	LED CLASSIC A_P NON-DIM

Documenti e certificati		Nome del documento
	Dichiarazioni di conformità UKCA	LED lamp

Fotometrie e file di design		Nome del documento
	Distribuzione della potenza spettrale	LED Classic 827

DATI LOGISTICI

Codice prodotto	Unità di imballo (Pezzi/unità)	Dimensioni (lunghezza x profondità x altezza)	Peso lordo	Volume
4058075127319	Astuccio 1	60 mm x 60 mm x 145 mm	34.00 g	0.52 dm³
4058075127326	Cartone di spedizione 10	303 mm x 125 mm x 120 mm	467.00 g	4.55 dm³
4058075588776	Cartone di spedizione 6	202 mm x 134 mm x 120 mm	290.00 g	3.25 dm³

Il codice prodotto indicato descrive la minore quantità che può essere ordinata. Una unità di spedizione può contenere uno o più di un singolo prodotto. Quando si inserisce un ordine, per la quantità inserire una o più unità di spedizione.

Riferimenti / Collegamenti

- Per maggiori informazioni consulta [www.ledvance.it/lampadeled](http://www.ledvance.it/lampadeled)
- Per la garanzia consulta [www.ledvance.it/garanzia](http://www.ledvance.it/garanzia)

DISCLAIMER

Con riserva di modifiche senza preavviso. Salvo errori o omissioni. Assicurarsi sempre di utilizzare la versione più recente.