

SCHEDA TECNICA DEL PRODOTTO

LED Value Classic A 40 Filament 4W 827 Clear E27

LED VALUE CLASSIC A | Lampade LED, forma classica a goccia



Aree di applicazione

- Applicazioni domestiche
- Illuminazione generale
- Uso esterno solo in apparecchi di illuminazione per l'outdoor adatti

Vantaggi del prodotto

- Consumo energetico inferiore rispetto alle lampade a incandescenza o alogene
- Può essere montata facilmente al posto delle lampadine tradizionali

Caratteristiche del prodotto

- Alternativa LED alle lampade tradizionali
- Non dimmerabile
- Indice di resa del colore buono ($R_a \geq 80$) e stabilità cromatica per tutta la durata della lampada



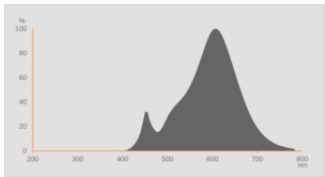
DATI TECNICI

DATI ELETTRICI

Potenza nominale	4 W
Potenza di costruzione	4.00 W
Tensione nominale	220...240 V
Modalità di funzionamento	Rete AC
Potenza della lampada equivalente	40 W
Corrente nominale	32 mA
Tipo di corrente	Corrente alternata (CA)
Corrente di innesco	1,5 A
Frequenza di funzionamento	50/60 Hz
Frequenza di rete	50/60 Hz
Numero massimo di lampade sul c 10 A (B)	400
Massimo lampada n. su interruzione di circuito. 16 A (B)	480
Fattore di potenza λ	≥ 0,40

Dati fotometrici

Flusso luminoso	470 lm
Flusso luminoso utile nominale 90°	470 lm
Efficienza luminosa	117 lm/W
Fattore manten. flus lum fine du	0.93
Colore della luce (descrizione)	Bianco caldo
Temperatura di colore	2700 K
Indice di resa cromatica Ra	80
Tonalità di luce	827
Standard Deviation of Color Matching	≤6 sdc _m
Fattore mantenim flusso lum car.	0.80
Metrica dello sfarfallio (flicker) (Pst LM)	≤1
Metrica dell'effetto stroboscopico (SVM)	≤0.4



EPREL data spectral diagram PROF
LEDr 2700K

Dati illuminotecnici

Ampiezza fascio luminoso	300 °
Tempo di riscaldamento (60 %)	< 0.50 s
Tempo innesco	< 0.5 s

DIMENSIONI E PESO

Lunghezza totale	105.00 mm
Diametro	60,00 mm
Diametro massimo	60 mm
Peso prodotto	31,00 g

TEMPERATURE E CONDIZIONI DI FUNZIONAMENTO

Temperatura ambiente	-20...+40 °C
t° max su punto di prova Tc	65 °C

Durata

Durata L70/B50 @ 25 °C	10000 h
Numero cicli accensione / spegnimento	100000
Mantenimento flusso luminoso a f	0.93
Fattore sopravvivenza car. 6.000	≥ 0.90

ALTRE CARATTERISTICHE DEL PRODOTTO

Attacco (denominazione da norma)	E27
Contenuto di mercurio nella lampada	0.0 mg

Senza mercurio	Sì
Forma / finitura	Chiaro
Nota a piè pag. utilizzata per prodotto	Tutti i parametri tecnici si applicano alla lampada completa / A causa del complesso processo di produzione dei diodi a emissione luminosa, i valori tipici forniti per i parametri LED tecnici sono puramente valori statistici che non corrispondono necessariamente ai parametri tecnici effettivi di ciascun prodotto singolo, che può variare dal valore tipico.

CARATTERISTICHE

Dimmerabile	No
-------------	----

CERTIFICATI, NORME E DIRETTIVE

Classe di efficienza energetica	E 1)
Consumo di energia	4.00 kWh/1000h
Grado di protezione	IP20
Norme	CE / EAC
Gruppo di sicurezza fotobiologic EN62778	RG0

1) Classe di efficienza energetica (CEE) su una scala da A (efficienza massima) a G (efficienza minima)

Classificazioni specifiche per paese

Sistema internazionale codifica lampade	DRAA/C-4/827-220-240-E27-60
Numero d'ordine	VALUE CLA40 4W/

DATI LOGISTICI

Temperatura di stoccaggio	-20...+80 °C
---------------------------	--------------

Dati del regolamento sull'etichettatura energetica secondo UE 2019/2015



Tecnologia di illuminazione utilizzata	LED
Non direzionale o direzionale	NDLS
A tensione di rete o non a tensione di rete	MLS
Tipo di cappuccio della sorgente luminosa (o altra interfaccia elettrica)	E27
Sorgente luminosa connessa (CLS)	No
Sorgente luminosa regolabile in base al colore	No
Alloggiamento	no
Sorgente luminosa ad alta luminanza	No
Schermo antiriflesso	No
Tipo di temperatura del colore	SINGLE_VALUE
Alimentazione in standby	0 W

Potenza equivalente	Sì
Lunghezza	105,00 mm
Altezza (incl. Apparecchi cilin.)	60.00 mm
Larghezza (incl. Apparecchi rotondi)	60.00 mm
Coordinata cromatica x	0.463
Coordinata cromatica y	0.420
Indice di resa cromatica R9	1
Corrispondente angolo del fascio	SPHERE_360
Fattore di sopravvivenza	0.90
Fattore di spostamento	≥0.4
La sorgente luminosa LED sostituisce una sorgente luminosa fluorescente	No
EPREL ID	1403174,523088
Numero del modello	AC32396,AC24345,AC32396

Consigli per la sicurezza

- Non toccare la lampada se è rotta.
- Non deve essere utilizzato se la lampadina esterna è difettosa.

DOWNLOAD

Documenti e certificati		Nome del documento
	Dichiarazioni di conformità	LED lamps CLA,B,G,P
Fotometrie e file di design		Nome del documento
	Distribuzione della potenza spettrale	EPREL data spectral diagram PROF LEDr 2700K

DATI LOGISTICI

Codice prodotto	Unità di imballo (Pezzi/unità)	Dimensioni (lunghezza x profondità x altezza)	Peso lordo	Volume
4058075439856	Astuccio 1	60 mm x 60 mm x 111 mm	45.00 g	0.40 dm³
4058075439863	Cartone di spedizione 10	315 mm x 131 mm x 126 mm	544.00 g	5.20 dm³

Il codice prodotto indicato descrive la minore quantità che può essere ordinata. Una unità di spedizione può contenere uno o più di un singolo prodotto. Quando si inserisce un ordine, per la quantità inserire una o più unità di spedizione.

DISCLAIMER

Con riserva di modifiche senza preavviso. Salvo errori o omissioni. Assicurarsi sempre di utilizzare la versione più recente.