

## SCHEDA TECNICA DEL PRODOTTO

### LED Value PAR16 80 36° 6.9W 840 GU10

LED VALUE PAR16 | Lampade con riflettore LED PAR16 con attacco pin retrofit



#### Aree di applicazione

- Negozi e sale da esposizione
- Applicazioni domestiche
- Applicazioni commerciali
- Illuminazione d'accento
- Uso esterno solo in apparecchi di illuminazione per l'outdoor adatti

#### Vantaggi del prodotto

- Sostituzione rapida, semplice e sicura senza dover ricablare
- Forma, dimensioni, flusso luminoso simili a quelli delle lampade alogene o a incandescenza
- Costi di manutenzione ridotti grazie alla lunga durata
- Assenza di emissioni UV e IR nel fascio di luce
- Luce istantanea al 100%, senza ritardi nel raggiungimento del regime luminoso
- Consumo energetico inferiore rispetto alle lampade a incandescenza o alogene

#### Caratteristiche del prodotto

- Alternativa LED alle lampade alogene ad alto voltaggio
- Non dimmerabile
- Attacco: GU10
- Lampada in vetro
- Buona qualità della luce; indice di resa del colore  $R_a \geq 80$



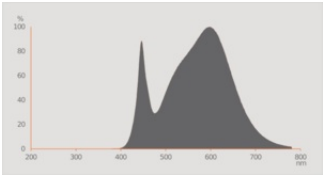
DATI TECNICI

DATI ELETTRICI

Potenza nominale	6,9 W
Potenza di costruzione	6.90 W
Tensione nominale	220...240 V
Modalità di funzionamento	Rete AC
Potenza della lampada equivalente	80 W
Corrente nominale	50 mA
Tipo di corrente	Corrente alternata (CA)
Corrente di innesco	4,84 A
Frequenza di funzionamento	50/60 Hz
Frequenza di rete	50/60 Hz
Numero massimo di lampade sul c 10 A (B)	116
Massimo lampada n. su interruzione di circuito. 16 A (B)	184
Distorsione armonica totale	150 %
Fattore di potenza λ	> 0,50

Dati fotometrici

Intensità luminosa	910 cd
Flusso luminoso	575 lm
Flusso luminoso utile nominale 90°	575 lm
Efficienza luminosa	83 lm/W
Fattore manten. flus lum fine du	0.93
Colore della luce (descrizione)	Bianco freddo
Temperatura di colore	4000 K
Indice di resa cromatica Ra	80
Tonalità di luce	840
Standard Deviation of Color Matching	≤6 sdcn
Intensità specificata	910 cd
Metrica dello sfarfallio (flicker) (Pst LM)	1.0
Metrica dell'effetto stroboscopico (SVM)	0.4



OS S10x18 4000K

Dati illuminotecnici

Ampiezza fascio luminoso	36 °
Tempo di riscaldamento (60 %)	< 0.50 s
Tempo innesco	< 0.5 s

DIMENSIONI E PESO

Lunghezza totale	54.00 mm
Diametro	50,00 mm
Diametro massimo	50 mm
Peso prodotto	39,00 g

TEMPERATURE E CONDIZIONI DI FUNZIONAMENTO

Temperatura ambiente	-20...+40 °C
t° max su punto di prova Tc	97.5 °C

Durata

Durata L70/B50 @ 25 °C	10000 h
Numero cicli accensione / spegnimento	100000
Mantenimento flusso luminoso a f	0.93

ALTRE CARATTERISTICHE DEL PRODOTTO

Attacco (denominazione da norma)	GU10
Contenuto di mercurio nella lampada	0.0 mg
Senza mercurio	Sì

Forma / finitura	-
Nota a piè pag. utilizzata per prodotto	Tutti i parametri tecnici si applicano alla lampada completa / A causa del complesso processo di produzione dei diodi a emissione luminosa, i valori tipici forniti per i parametri LED tecnici sono puramente valori statistici che non corrispondono necessariamente ai parametri tecnici effettivi di ciascun prodotto singolo, che può variare dal valore tipico.

## CARATTERISTICHE

Dimmerabile	No
-------------	----

## CERTIFICATI, NORME E DIRETTIVE

Classe di efficienza energetica	F <sup>1)</sup>
Consumo di energia	7.00 kWh/1000h
Grado di protezione	IP20
Norme	CE / UKCA / EAC
Gruppo di sicurezza fotobiologic EN62778	RG1

1) Classe di efficienza energetica (CEE) su una scala da A (efficienza massima) a G (efficienza minima)

## Classificazioni specifiche per paese

Numero d'ordine	LVPAR168036 6,9
-----------------	-----------------

## DATI LOGISTICI

Temperatura di stoccaggio	-20...+80 °C
---------------------------	--------------

## Dati del regolamento sull'etichettatura energetica secondo UE 2019/2015









Tecnologia di illuminazione utilizzata	LED
Non direzionale o direzionale	DLS
A tensione di rete o non a tensione di rete	MLS
Tipo di cappuccio della sorgente luminosa (o altra interfaccia elettrica)	GU10
Sorgente luminosa connessa (CLS)	No
Sorgente luminosa regolabile in base al colore	No
Alloggiamento	no
Sorgente luminosa ad alta luminanza	No
Schermo antiriflesso	No
Tipo di temperatura del colore	SINGLE_VALUE
Alimentazione in standby	0 W
Potenza equivalente	Sì
Lunghezza	54,00 mm






Altezza (incl. Apparecchi cilin.)	50.00 mm
Larghezza (incl. Apparecchi rotondi)	50.00 mm
Coordinata cromatica x	0.3818
Coordinata cromatica y	0.3797
Indice di resa cromatica R9	1
Corrispondente angolo del fascio	NARROW_CONE_90
Fattore di sopravvivenza	0.90
Fattore di spostamento	0.70
La sorgente luminosa LED sostituisce una sorgente luminosa fluorescente	No
EPREL ID	522984,734490,1368239,1841990,2505767
Numero del modello	AC32744,AC35480,AC45667,AC57944,AC57944,AC57944,AC91855

Consigli per la sicurezza

- Non toccare la lampada se è rotta.
- Non deve essere utilizzato se la lampadina esterna è difettosa.

DOWNLOAD

Documenti e certificati		Nome del documento
	Dichiarazioni di conformità	LED SPOT PAR16
	Dichiarazioni di conformità	LED PA16
	Dichiarazioni di conformità UKCA	LED PAR16
Fotometrie e file di design		Nome del documento
	File IES (IES)	AC08572_PAR16 6
	File IES (IES)	PAR16 M3 80 36 4000K GU10
	File LDT (Eulumdat)	AC08572_PAR16 6
	File LDT (Eulumdat)	PAR16 M3 80 36 4000K GU10
	Curva di distribuzione della luce tipo cono	RLPAR168036 6,9W 840 230V GU10 FS1 RDIUM

Fotometrie e file di design		Nome del documento
	Curva di distribuzione della luce tipo cono	LVPAR168036 6,9W 840 230V GU10 FS1 OSRAM
	Curva di distribuzione della luce tipo polare	RLPAR168036 6,9W 840 230V GU10 FS1 RDIUM
	Curva di distribuzione della luce tipo polare	LVPAR168036 6,9W 840 230V GU10 FS1 OSRAM
	Curva di distribuzione della luce tipo polare	PAR16 M3 80 36 4000K GU10
	Distribuzione della potenza spettrale	OS S10x18 4000K

DATI LOGISTICI

Codice prodotto	Unità di imballo (Pezzi/unità)	Dimensioni (lunghezza x profondità x altezza)	Peso lordo	Volume
4058075096660	Astuccio 1	52 mm x 52 mm x 60 mm	46.00 g	0.16 dm³
4058075096677	Cartone di spedizione 10	270 mm x 114 mm x 72 mm	510.00 g	2.22 dm³

Il codice prodotto indicato descrive la minore quantità che può essere ordinata. Una unità di spedizione può contenere uno o più di un singolo prodotto. Quando si inserisce un ordine, per la quantità inserire una o più unità di spedizione.

DISCLAIMER

Con riserva di modifiche senza preavviso. Salvo errori o omissioni. Assicurarsi sempre di utilizzare la versione più recente.