

## SCHEDA TECNICA DEL PRODOTTO

### SST CLAS A 25 FR 2.8 W/2700 K E27

LED Retrofit CLASSIC A DIM | Lampade LED, forma classica a goccia



#### Aree di applicazione

- Perfetto per le installazioni decorative
- Applicazioni domestiche
- Illuminazione generale
- Uso esterno solo in apparecchi di illuminazione per l'outdoor adatti

#### Vantaggi del prodotto

- Lampade con innovativa tecnologia LED "filament"
- Consumo energetico inferiore rispetto alle lampade a incandescenza o alogene
- Assenza di emissioni UV e IR nel fascio di luce
- Luce istantanea al 100%, senza ritardi nel raggiungimento del regime luminoso
- Può essere montata facilmente al posto delle lampadine tradizionali
- Ridotta generazione di calore (rispetto al prodotto di riferimento standard)
- Forma, dimensioni, flusso luminoso simili a quelli delle lampade alogene

#### Caratteristiche del prodotto

- Lampade LED professionali a tensione di rete
- Dimmerabile (con molti dimmer standard, vedi anche [www.ledvance.it/dim](http://www.ledvance.it/dim))
- Ampiezza del fascio luminoso: fino a 360°
- Durata fino a 15.000 ore
- Lampada in vetro
- Buona qualità della luce; indice di resa del colore  $R_a \geq 80$ ; cromaticità costante



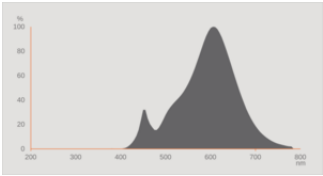
DATI TECNICI

DATI ELETTRICI

Potenza nominale	2,8 W
Potenza di costruzione	2.80 W
Tensione nominale	220...240 V
Potenza della lampada equivalente	25 W
Corrente nominale	13 mA
Tipo di corrente	Corrente alternata (CA)
Corrente di innesco	1,2 A
Frequenza di funzionamento	50...60 Hz
Frequenza di rete	50...60 Hz
Numero massimo di lampade sul c 10 A (B)	696
Massimo lampada n. su interruzione di circuito. 16 A (B)	1115
Fattore di potenza λ	> 0,50

Dati fotometrici

Flusso luminoso	250 lm
Flusso luminoso utile nominale 90°	250 lm
Efficienza luminosa	89 lm/W
Fattore manten. flus lum fine du	0.70
Colore della luce (descrizione)	Bianco caldo
Temperatura di colore	2700 K
Indice di resa cromatica Ra	≥80
Tonalità di luce	827
Standard Deviation of Color Matching	≤6 sdc
Fattore mantenim flusso lum car.	0.80

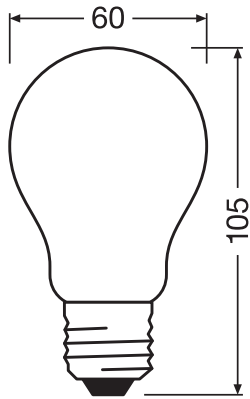


EPREL data spectral diagram PROF  
LEDr 2700K

Dati illuminotecnici

Ampiezza fascio luminoso	320 °
Tempo di riscaldamento (60 %)	< 0.50 s
Tempo innesco	< 0.5 s

DIMENSIONI E PESO



Lunghezza totale	105.00 mm
Diametro	60,00 mm
Diametro massimo	60 mm
Peso prodotto	32,00 g

TEMPERATURE E CONDIZIONI DI FUNZIONAMENTO

Temperatura ambiente	-20...+40 °C
t° max su punto di prova Tc	50 °C

Durata

Numero cicli accensione / spegnimento	100000
Mantenimento flusso luminoso a f	0.70
Fattore sopravvivenza car. 6.000	≥ 0.90

ALTRE CARATTERISTICHE DEL PRODOTTO

Attacco (denominazione da norma)	E27
Contenuto di mercurio nella lampada	0.0 mg
Senza mercurio	Sì

Nota a pi� pag. utilizzata per prodotto	Tutti i parametri tecnici si applicano alla lampada completa / A causa del complesso processo di produzione dei diodi a emissione luminosa, i valori tipici forniti per i parametri LED tecnici sono puramente valori statistici che non corrispondono necessariamente ai parametri tecnici effettivi di ciascun prodotto singolo, che pu� variare dal valore tipico.
---	---

CARATTERISTICHE

Dimmerabile	S�
-------------	----

CERTIFICATI, NORME E DIRETTIVE

Classe di efficienza energetica	F 1)
Consumo di energia	3.00 kWh/1000h
Grado di protezione	IP20
Norme	CE
Gruppo di sicurezza fotobiologic EN62778	RG0

1) Classe di efficienza energetica (CEE) su una scala da A++ (efficienza massima) a E (efficienza minima)

Classificazioni specifiche per paese

Numero d'ordine	LEDSCLA25D2,8W/
-----------------	-----------------


Dati del regolamento sull'etichettatura energetica secondo UE 2019/2015




Tipo di cappuccio della sorgente luminosa (o altra interfaccia elettrica)	E27
Tipo di temperatura del colore	SINGLE_VALUE
Lunghezza	105,00 mm
Altezza (incl. Apparecchi cilin.)	60.00 mm
Larghezza (incl. Apparecchi rotondi)	60.00 mm
EPREL ID	1403360,523159,1358106

Consigli per la sicurezza

- Non toccare la lampada se   rotta.
- Non deve essere utilizzato se la lampadina esterna   difettosa.

DOWNLOAD

Documenti e certificati		Nome del documento
	Dichiarazioni di conformit�	EC declaration A,B,P lamp

Documenti e certificati		Nome del documento
	Dichiarazioni di conformità	EC declaration A,B,P lamp OSRAM
	Dichiarazioni di conformità	CLA 60 dim andCLGLOBE125
Fotometrie e file di design		Nome del documento
	Distribuzione della potenza spettrale	EPREL data spectral diagram PROF LEDr 2700K

DATI LOGISTICI

Codice prodotto	Unità di imballo (Pezzi/unità)	Dimensioni (lunghezza x profondità x altezza)	Peso lordo	Volume
4058075211346	Astuccio 1	60 mm x 60 mm x 145 mm	45.00 g	0.52 dm³
4058075107526	Blister 1	61 mm x 140 mm x 120 mm	46.00 g	1.02 dm³
4058075211353	Cartone di spedizione 10	322 mm x 134 mm x 120 mm	574.00 g	5.18 dm³
4058075610620	Cartone di spedizione 6	202 mm x 134 mm x 120 mm	360.00 g	3.25 dm³
4058075107533	Cartone di spedizione 6	381 mm x 153 mm x 132 mm	420.00 g	7.69 dm³

Il codice prodotto indicato descrive la minore quantità che può essere ordinata. Una unità di spedizione può contenere uno o più di un singolo prodotto. Quando si inserisce un ordine, per la quantità inserire una o più unità di spedizione.

DISCLAIMER

Con riserva di modifiche senza preavviso. Salvo errori o omissioni. Assicurarsi sempre di utilizzare la versione più recente.